





Dodavatel				ROMOTOP spol. s r.o., Komenského 325, 742 01 Suchdol nad Odrou, Czech Republic							
Použitá harmonizovaná norma				ČSN EN 16510-1 ed. 2:2023							
Číslo zkušebního protokolu				30-17168-2-T / 2024-09-06							
Oznámený subjekt				NBI015, Strojírenský zkušební ústav, s.p., Hudcova 424/56b, 62100 Brno							
Technické parametry lokálních topidel na tuhá paliva											
Identifikační značka modelu				LERA C G 30							
Funkce nepřímého vytápění				Ne							
Přímý tepelný výkon				5,8							kW
Nepřímý tepelný výkon				Není relevantní							kW
Palivo	Preferované palivo	Jiná vhodná paliva	η_s [%]	Emise při vytápění prostorů při jmenovitém tepelném výkonu				Emise při vytápění prostorů při částečném tepelném výkonu			
				PM	OGC	CO	NOx	PM	OGC	CO	NOx
				x mg/Nm ³ (13 % O ₂)				x mg/Nm ³ (13 % O ₂)			
Dřevěná polena s obsahem vlhkosti ≤ 25 %	ano	ne	71	18	39	1243	114	n/a	n/a	n/a	n/a
Lisované dřevo s obsahem vlhkosti < 12 %	ne	ne	n/a	n/a	n/a	n/a	n/a	n/a	n/a	n/a	n/a
Jiná dřevní biomasa	ne	ne	n/a	n/a	n/a	n/a	n/a	n/a	n/a	n/a	n/a
Nedřevní biomasa	ne	ne	n/a	n/a	n/a	n/a	n/a	n/a	n/a	n/a	n/a
Antracit a antracitové uhlí	ne	ne	n/a	n/a	n/a	n/a	n/a	n/a	n/a	n/a	n/a
Vysokoteplotní koks	ne	ne	n/a	n/a	n/a	n/a	n/a	n/a	n/a	n/a	n/a
Nízkoteplotní koks	ne	ne	n/a	n/a	n/a	n/a	n/a	n/a	n/a	n/a	n/a
Černé uhlí	ne	ne	n/a	n/a	n/a	n/a	n/a	n/a	n/a	n/a	n/a
Hnědouhelné brikety	ne	ne	n/a	n/a	n/a	n/a	n/a	n/a	n/a	n/a	n/a
Rašelinové brikety	ne	ne	n/a	n/a	n/a	n/a	n/a	n/a	n/a	n/a	n/a
Brikety ze směsi fosilních paliv	ne	ne	n/a	n/a	n/a	n/a	n/a	n/a	n/a	n/a	n/a
Jiné fosilní palivo	ne	ne	n/a	n/a	n/a	n/a	n/a	n/a	n/a	n/a	n/a
Brikety ze směsi biomasy a fosilních paliv	ne	ne	n/a	n/a	n/a	n/a	n/a	n/a	n/a	n/a	n/a
Jiná směs biomasy a fosilních paliv	ne	ne	n/a	n/a	n/a	n/a	n/a	n/a	n/a	n/a	n/a
Vlastnosti při provozu s preferovaným palivem											
Údaj	Značka	Hodnota	Jednotka	Údaj	Značka	Hodnota	Jednotka	Údaj	Značka	Hodnota	Jednotka
Tepelný výkon				Užitečná účinnost (NCV v původním stavu)							
Jmenovitý tepelný výkon	P_{nom}	5,8	kW	Užitečná účinnost při jmenovitém tepelném výkonu	$\eta_{th,nom}$	81	%				
Částečný tepelný výkon	P_{part}	[N.A.]	kW	Užitečná účinnost při částečném tepelném výkonu	$\eta_{th,part}$	[N.A.]	%				
Spotřeba pomocné elektrické energie				Typ výdeje tepla / regulace teploty v místnosti							
Při jmenovitém tepelném výkonu	$e_{l,max}$	[N.A.]	kW	Jeden stupeň tepelného výkonu, bez regulace teploty v místnosti							ano
Při částečném tepelném výkonu	$e_{l,part}$	[N.A.]	kW	Dva nebo více ručních stupňů, bez regulace teploty v místnosti							ne
V pohotovostním režimu	$e_{l,SB}$	[N.A.]	kW	S mechanickým termostatem pro regulaci teploty v místnosti							ne
				S elektronickou regulací teploty v místnosti							ne
				S elektronickou regulací teploty v místnosti a denním programem							ne
				S elektronickou regulací teploty v místnosti a týdenním programem							ne
				Další možnosti regulace							
				Regulace teploty v místnosti s detekcí přítomnosti osob							ne
				Regulace teploty v místnosti s detekcí otevřeného okna							ne
				S dálkovým ovládním							ne
Příkon trvale hořícího zapalovacího hořáku											
Příkon trvale hořícího zapalovacího hořáku	P_{pilot}	[N.A.]	kW								
Poznámky k instalaci a údržbě				Přečtěte si všeobecný návod a dodržujte jej! Dodržujte vzdálenosti od hořlavých materiálů a protipožární ochranu! Výrobek musí produčit dostatečné množství spalovacího vzduchu! Výrobek s teplovodním výměníkem smí být uveden do provozu pouze tehdy, jsou-li všechna bezpečnostní zařízení funkční!							
Kontaktní údaje				ROMOTOP spol. s r.o., Komenského 325, 742 01 Suchdol nad Odrou, Czech Republic www.romotop.com							
Suchdol nad Odrou, 01.06.2024				  Ing. Vladimír Krajiček Produktový a inovační manažer							

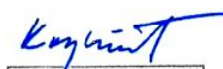

Dodávateľ				ROMOTOP spol. s r.o., Komenského 325, 742 01 Suchdol nad Odrou, Czech Republic							
Použitá harmonizovaná norma				ČSN EN 16510-1 ed. 2:2023							
Číslo skúšobnej správy				30-17168-2-T / 2024-09-06							
Notifikovaný orgán				NB1015, Strojírenský zkušební ústav, s.p., Hudcova 424/56b, 62100 Brno							
Technické parametre lokálnych ohrievačov na tuhé palivo											
Identifikačný(é) kód(y) modelu				LERA C G 30							
Funkcia nepriameho vykurovania				Nie							
Priamy tepelný výkon				5,8							kW
Nepriamy tepelný výkon				Nie je relevantné							kW
Palivo	Uprednostňované palivo	Iné vhodné palivá	η_s [%]	Emisie z vykurovania priestoru pri menovitom tepelnom výkone				Emisie z vykurovania priestoru pri čiastočnom tepelnom výkone			
				PM	OGC	CO	NOx	PM	OGC	CO	NOx
				x mg/Nm ³ (13 % O ₂)				x mg/Nm ³ (13 % O ₂)			
Gulatina s obsahom vlhkosti ≤ 25 %	áno	nie	71	18	39	1243	114	n/a	n/a	n/a	n/a
Lisované drevo s obsahom vlhkosti < 12 %	nie	nie	n/a	n/a	n/a	n/a	n/a	n/a	n/a	n/a	n/a
Iná drevná biomasa	nie	nie	n/a	n/a	n/a	n/a	n/a	n/a	n/a	n/a	n/a
Nedrevná biomasa	nie	nie	n/a	n/a	n/a	n/a	n/a	n/a	n/a	n/a	n/a
Antracit a suché koksové uhlie	nie	nie	n/a	n/a	n/a	n/a	n/a	n/a	n/a	n/a	n/a
Hutnícky koks	nie	nie	n/a	n/a	n/a	n/a	n/a	n/a	n/a	n/a	n/a
Nizkoteplotný koks	nie	nie	n/a	n/a	n/a	n/a	n/a	n/a	n/a	n/a	n/a
Bitúmenové uhlie	nie	nie	n/a	n/a	n/a	n/a	n/a	n/a	n/a	n/a	n/a
Lignitové brikety	nie	nie	n/a	n/a	n/a	n/a	n/a	n/a	n/a	n/a	n/a
Rašelinové brikety	nie	nie	n/a	n/a	n/a	n/a	n/a	n/a	n/a	n/a	n/a
Zmiešané brikety z fosílného paliva	nie	nie	n/a	n/a	n/a	n/a	n/a	n/a	n/a	n/a	n/a
Iné fosílné palivá	nie	nie	n/a	n/a	n/a	n/a	n/a	n/a	n/a	n/a	n/a
Zmiešaná biomasa a brikety z fosílného paliva	nie	nie	n/a	n/a	n/a	n/a	n/a	n/a	n/a	n/a	n/a
Iná zmes biomasy a tuhé paliva	nie	nie	n/a	n/a	n/a	n/a	n/a	n/a	n/a	n/a	n/a
Vlastnosti pri prevádzke s uprednostňovaným palivom											
Položka	Symbol	Hodnota	Jednotka	Položka	Symbol	Hodnota	Jednotka				
Tepelný výkon				Užitočná účinnosť (na základe čistej výhrevnosti)							
Menovitý tepelný výkon	P_{nom}	5,8	kW	Užitočná účinnosť pri menovitom tepelnom výkone	$\eta_{th,nom}$	81	%				
Čiastočný tepelný výkon	P_{part}	[N.A.]	kW	Užitočná účinnosť pri čiastočnom tepelnom výkone	$\eta_{th,part}$	[N.A.]	%				
Vlastná spotreba elektrickej energie				Druh ovládania tepelného výkonu / izbovej teploty							
Pri menovitom tepelnom výkone	$e_{l,max}$	[N.A.]	kW	Jednourovňový tepelný výkon bez ovládania izbovej teploty			áno				
Pri čiastočnom tepelnom výkone	$e_{l,part}$	[N.A.]	kW	Dve alebo viac manuálnych úrovní bez ovládania izbovej teploty			nie				
V pohotovostnom režime	$e_{l,SB}$	[N.A.]	kW	S ovládaním izbovej teploty mechanickým termostatom			nie				
				S elektronickým ovládaním izbovej teploty			nie				
				S elektronickým ovládaním izbovej teploty a denným časovačom			nie				
				S elektronickým ovládaním izbovej teploty a týždenným časovačom			nie				
				Ďalšie možnosti ovládania							
				Ovládanie izbovej teploty s detekciou prítomnosti			nie				
				Ovládanie izbovej teploty s detekciou otvoreného okna			nie				
				S možnosťou diaľkového ovládania			nie				
Požiadavka na stálu spotrebu energie zapalovacieho horáka											
Požiadavka na spotrebu energie zapalovacieho horáka	P_{pilot}	[N.A.]	kW								
Poznámky k inštalácii a údržbe				Prečítajte si všeobecné pokyny a postupujte podľa nich! Dodržujte vzdialenosti od horľavých materiálov a protipožiarnej ochrany! Výrobkom musí prúdiť dostatočné množstvo spaľovacieho vzduchu! Výrobok s výmenníkom tepla sa môže uviesť do prevádzky len vtedy, ak sú všetky bezpečnostné zariadenia funkčné!							
Kontaktné údaje				ROMOTOP spol. s r.o., Komenského 325, 742 01 Suchdol nad Odrou, Czech Republic www.romotop.com							
Suchdol nad Odrou, 01.06.2024				  Ing. Vladimír Krajčiek Produktový a inovačný manažer							

Dostawca				ROMOTOP spol. s r.o., Komenského 325, 742 01 Suchdol nad Odrou, Czech Republic								
Stosowana zharmonizowana norma				ČSN EN 16510-1 ed. 2:2023								
Numer sprawozdania z badania				30-17168-2-T / 2024-09-06								
Organ notyfikowany				NBI015, Strojirnský zkušební ústav, s.p., Hudcova 424/56b, 62100 Brno								
Parametry techniczne lokalnych ogrzewaczy na paliwa stałe												
Identyfikator(-y) modelu				LERA C G 30								
Funkcja ogrzewania pośredniego				Nie								
Bezpośrednia moc cieplna				5,8							kW	
Pośrednia moc cieplna				Nieistotne								kW
Paliwo	Paliwo zalecane	Inne odpowiednie paliwo(-a)	η_s [%]	Emisje z miejscowych ogrzewaczy pomieszczeń przy nominalnej mocy cieplnej				Emisje z miejscowych ogrzewaczy pomieszczeń przy częściowej mocy cieplnej				
				PM	OGC	CO	NOx	PM	OGC	CO	NOx	
				x mg/Nm ³ (13 % O ₂)				x mg/Nm ³ (13 % O ₂)				
Polana drewna o wilgotności ≤ 25 %	tak	nie	71	18	39	1243	114	n/a	n/a	n/a	n/a	
Drewno prasowane o wilgotności < 12 %	nie	nie	n/a	n/a	n/a	n/a	n/a	n/a	n/a	n/a	n/a	
Inna biomasa drzewna	nie	nie	n/a	n/a	n/a	n/a	n/a	n/a	n/a	n/a	n/a	
Biomasa niedrzewna	nie	nie	n/a	n/a	n/a	n/a	n/a	n/a	n/a	n/a	n/a	
Antracyt i węgiel chudy	nie	nie	n/a	n/a	n/a	n/a	n/a	n/a	n/a	n/a	n/a	
Koks metalurgiczny	nie	nie	n/a	n/a	n/a	n/a	n/a	n/a	n/a	n/a	n/a	
Półkoks	nie	nie	n/a	n/a	n/a	n/a	n/a	n/a	n/a	n/a	n/a	
Węgiel kamienny	nie	nie	n/a	n/a	n/a	n/a	n/a	n/a	n/a	n/a	n/a	
Brykiety z węgla brunatnego	nie	nie	n/a	n/a	n/a	n/a	n/a	n/a	n/a	n/a	n/a	
Brykiety z torfu	nie	nie	n/a	n/a	n/a	n/a	n/a	n/a	n/a	n/a	n/a	
Brykiety z mieszanego paliwa kopalnego	nie	nie	n/a	n/a	n/a	n/a	n/a	n/a	n/a	n/a	n/a	
Inne paliwo kopalne	nie	nie	n/a	n/a	n/a	n/a	n/a	n/a	n/a	n/a	n/a	
Brykiety z mieszanki biomasy i paliwa kopalnego	nie	nie	n/a	n/a	n/a	n/a	n/a	n/a	n/a	n/a	n/a	
Inna mieszanka biomasy i paliwa stałego	nie	nie	n/a	n/a	n/a	n/a	n/a	n/a	n/a	n/a	n/a	
Charakterystyka w wypadku eksploatacji przy użyciu wyłącznie paliwa zalecanego												
Parametr	Oznaczenie	Wartość	Jednostka	Parametr	Oznaczenie	Wartość	Jednostka	Parametr	Oznaczenie	Wartość	Jednostka	
Moc cieplna				Sprawność użytkowa (wartość opała w stanie roboczym)								
Nominalna moc cieplna	P_{nom}	5,8	kW	Sprawność użytkowa przy nominalnej mocy cieplnej	$\eta_{th, nom}$	81	%					
Częściowa moc cieplna	P_{part}	[N.A.]	kW	Sprawność użytkowa przy częściowej mocy cieplnej	$\eta_{th, part}$	[N.A.]	%					
Zużycie energii elektrycznej na potrzeby własne				Rodzaj mocy cieplnej / regulacja temperatury w pomieszczeniu								
Przy nominalnej mocy cieplnej	$e_{l, max}$	[N.A.]	kW	Jednostopniowa moc cieplna bez regulacji temperatury w pomieszczeniu							tak	
Przy częściowej mocy cieplnej	$e_{l, part}$	[N.A.]	kW	Co najmniej dwa ręczne stopnie bez regulacji temperatury w pomieszczeniu							nie	
W trybie czuwania	$e_{l, SB}$	[N.A.]	kW	Mechaniczna regulacja temperatury w pomieszczeniu za pomocą termostatu							nie	
				Elektroniczna regulacja temperatury w pomieszczeniu							nie	
				Elektroniczna regulacja temperatury w pomieszczeniu i sterownik dobowy							nie	
				Elektroniczna regulacja temperatury w pomieszczeniu i sterownik tygodniowy							nie	
				Inne opcje regulacji								
				Regulacja temperatury w pomieszczeniu z wykrywaniem obecności							nie	
				Regulacja temperatury w pomieszczeniu z wykrywaniem otwartego okna							nie	
				Opcja regulacji na odległość							nie	
Zapotrzebowanie na energię stałego płomienia pilotującego												
Zapotrzebowanie na energię płomienia pilotującego	P_{pilot}	[N.A.]	kW									
Uwagi dotyczące instalacji i konserwacji				Przeczytaj i przestrzegaj ogólnych instrukcji! Przestrzegaj odległości od materiałów palnych i ochrony przeciwpożarowej! Do produktu musi dopływać odpowiednia ilość powietrza do spalania! Wymiennik ciepła ciepłej wody użytkowej można uruchomić tylko wtedy, gdy wszystkie urządzenia zabezpieczające są sprawne!								
Dane teleadresowe				ROMOTOP spol. s r.o., Komenského 325, 742 01 Suchdol nad Odrou, Czech Republic www.romotop.com								
				 Ing. Vladimír Krajiček Szef produktu i innowacji								
Suchdol nad Odrou, 01.06.2024												

Beszállító				ROMOTOP spol. s r.o., Komenského 325, 742 01 Suchdol nad Odrou, Czech Republic							
Alkalmazott harmonizált szabvány				ČSN EN 16510-1 ed. 2:2023							
A vizsgálati jelentés száma				30-17168-2-T / 2024-09-06							
Bejelentett szervezet				NBI015, Strojírenský zkušební ústav, s.p., Hudcova 424/56b, 62100 Brno							
A helyi szilárd tüzelőanyaggal működő fűtőberendezések műszaki paraméterei											
Modellazonosító(k)				LERA C G 30							
Közvetett fűtési képesség				Nem							
Közvetlen hőteljesítmény				5,8							kW
Közvetett hőteljesítmény				Nem releváns							
Tüzelőanyag	Optimális tüzelőanyag	További alkalmas tüzelőanyag(ok)	η_s [%]	Kibocsátások helyiségfűtés során, a névleges hőteljesítményen				Kibocsátások helyiségfűtés során, a részlegesen hőteljesítményen			
				PM	OGC	CO	NOx	PM	OGC	CO	NOx
				x mg/Nm ³ (13 % O ₂)				x mg/Nm ³ (13 % O ₂)			
Tűzifa, legfeljebb 25 % nedvességtartalommal	igen	nem	71	18	39	1243	114	n/a	n/a	n/a	n/a
Préselt faanyag, 12 %-nál kisebb nedvességtartalommal	nem	nem	n/a	n/a	n/a	n/a	n/a	n/a	n/a	n/a	n/a
Más fás biomassa	nem	nem	n/a	n/a	n/a	n/a	n/a	n/a	n/a	n/a	n/a
Nem fás biomassa	nem	nem	n/a	n/a	n/a	n/a	n/a	n/a	n/a	n/a	n/a
Antracit és száraz összesülő kazánszén	nem	nem	n/a	n/a	n/a	n/a	n/a	n/a	n/a	n/a	n/a
Kőszénkorsz	nem	nem	n/a	n/a	n/a	n/a	n/a	n/a	n/a	n/a	n/a
Félkorsz	nem	nem	n/a	n/a	n/a	n/a	n/a	n/a	n/a	n/a	n/a
Bitumenes kőszén	nem	nem	n/a	n/a	n/a	n/a	n/a	n/a	n/a	n/a	n/a
Barnaszén brikett, lignitbrikett	nem	nem	n/a	n/a	n/a	n/a	n/a	n/a	n/a	n/a	n/a
Tőzegbrikett	nem	nem	n/a	n/a	n/a	n/a	n/a	n/a	n/a	n/a	n/a
Fosszilis tüzelőanyagok keverékéből készült brikett	nem	nem	n/a	n/a	n/a	n/a	n/a	n/a	n/a	n/a	n/a
Más fosszilis tüzelőanyag	nem	nem	n/a	n/a	n/a	n/a	n/a	n/a	n/a	n/a	n/a
Biomassa és fosszilis tüzelőanyag keverékéből készült brikett	nem	nem	n/a	n/a	n/a	n/a	n/a	n/a	n/a	n/a	n/a
Biomassából és szilárd tüzelőanyagból álló más keverék	nem	nem	n/a	n/a	n/a	n/a	n/a	n/a	n/a	n/a	n/a
A kizárólag az optimális tüzelőanyaggal üzemeltetett termék jellemzői											
Jellemző	Jel	Érték	Mértékegység	Jellemző	Jel	Érték	Mértékegység				
Hőteljesítmény				Hatásfok (eredeti fűtőérték)							
Névleges hőteljesítmény	P_{nom}	5,8	kW	A névleges hőteljesítményhez tartozó hatásfok	$\eta_{th,nom}$	81	%				
Részlegesen hőteljesítmény	P_{part}	[N.A.]	kW	A részlegesen hőteljesítményhez tartozó hatásfok	$\eta_{th,part}$	[N.A.]	%				
Kiegészítő villamosenergia-fogyasztás				A teljesítmény, illetve a beltéri hőmérséklet szabályozásának típusa							
A névleges hőteljesítményen	$e_{l,max}$	[N.A.]	kW	Egyetlen állás, beltéri hőmérséklet- szabályozás nélkül				igen			
A részlegesen hőteljesítményen	$e_{l,part}$	[N.A.]	kW	Két vagy több kézi szabályozású állás, beltéri hőmérséklet-szabályozás nélkül				nem			
Készenléti üzemmódban	$e_{l,SB}$	[N.A.]	kW	Mechanikus termosztátos beltéri hőmérséklet-szabályozás				nem			
				Elektronikus beltéri hőmérséklet-szabályozás				nem			
				Elektronikus beltéri hőmérséklet-szabályozás és napszak szerinti szabályozás				nem			
				Elektronikus beltéri hőmérséklet-szabályozás és heti szabályozás				nem			
				Más szabályozási lehetőségek							
				Beltéri hőmérséklet-szabályozás jelenlét-érzékeléssel				nem			
				Beltéri hőmérséklet-szabályozás nyitottablak-érzékeléssel				nem			
				Távszabályozási lehetőség				nem			
Az állandó gyújtóláng energiaigénye											
A gyújtóláng energiaigénye	$P_{pilót}$	[N.A.]	kW								
Telepítési és karbantartási utasítások				Olvassa el az általános utasításokat, és kövesse azokat! Tartsa be az éghető anyagoktól való távolságokat és a tűzvédelmet! A termékbe elegendő égési levegőnek kell áramolnia! A melegvíz-hőcserélővel ellátott terméket csak akkor szabad üzembe helyezni, ha minden biztonsági berendezés működik!							
Kapcsolatfelvételi adatok				ROMOTOP spol. s r.o., Komenského 325, 742 01 Suchdol nad Odrou, Czech Republic www.romotop.com							
				 Ing. Vladimír Krajiček Termék- és innovációs menedzser							
Suchdol nad Odrou, 01.06.2024											

Supplier				ROMOTOP spol. s r.o., Komenského 325, 742 01 Suchdol nad Odrou, Czech Republic							
Applied harmonised standard				ČSN EN 16510-1 ed. 2:2023							
Test report number				30-17168-2-T / 2024-09-06							
Notified body				NBI015, Strojírenský zkušební ústav, s.p., Hudcova 424/56b, 62100 Brno							
Technical parameters for single room heaters for solid fuels											
Model identifier(s)				LERA C G 30							
Indirect heating functionality				No							
Direct heat output				5,8							kW
Indirect heat output				Not relevant							kW
Fuel	Preferred fuel	Other suitable fuel(s)	η_s [%]	Space heating emissions at nominal heat output				Space heating emissions at part load heat output			
				PM	OGC	CO	NOx	PM	OGC	CO	NOx
				x mg/Nm ³ (13 % O ₂)				x mg/Nm ³ (13 % O ₂)			
Wood logs with moisture content ≤ 25 %	yes	no	71	18	39	1243	114	n/a	n/a	n/a	n/a
Compressed wood with moisture content < 12 %	no	no	n/a	n/a	n/a	n/a	n/a	n/a	n/a	n/a	n/a
Other woody biomass	no	no	n/a	n/a	n/a	n/a	n/a	n/a	n/a	n/a	n/a
Non-woody biomass	no	no	n/a	n/a	n/a	n/a	n/a	n/a	n/a	n/a	n/a
Anthracite and dry steam coal	no	no	n/a	n/a	n/a	n/a	n/a	n/a	n/a	n/a	n/a
Hard coke	no	no	n/a	n/a	n/a	n/a	n/a	n/a	n/a	n/a	n/a
Low temperature coke	no	no	n/a	n/a	n/a	n/a	n/a	n/a	n/a	n/a	n/a
Bituminous coal	no	no	n/a	n/a	n/a	n/a	n/a	n/a	n/a	n/a	n/a
Lignite briquettes	no	no	n/a	n/a	n/a	n/a	n/a	n/a	n/a	n/a	n/a
Peat briquettes	no	no	n/a	n/a	n/a	n/a	n/a	n/a	n/a	n/a	n/a
Blended fossil fuel briquettes	no	no	n/a	n/a	n/a	n/a	n/a	n/a	n/a	n/a	n/a
Other fossil fuel	no	no	n/a	n/a	n/a	n/a	n/a	n/a	n/a	n/a	n/a
Blended biomass and fossil fuel briquettes	no	no	n/a	n/a	n/a	n/a	n/a	n/a	n/a	n/a	n/a
Other blend of biomass and solid fuel	no	no	n/a	n/a	n/a	n/a	n/a	n/a	n/a	n/a	n/a
Characteristics when operating with the preferred fuel only											
Item	Symbol	Value	Unit	Item	Symbol	Value	Unit				
Heat output				Useful efficiency (NCV as received)							
Nominal heat output	P_{nom}	5,8	kW	Useful efficiency at nominal heat output	$\eta_{th,nom}$	81	%				
Part load heat output	P_{part}	[N.A.]	kW	Useful efficiency at part load heat output	$\eta_{th,part}$	[N.A.]	%				
Auxiliary electricity consumption				Type of heat output / room temperature control							
At nominal heat output	$e_{l,max}$	[N.A.]	kW	Single stage heat output, no room temperature control			yes				
At part load heat output	$e_{l,part}$	[N.A.]	kW	Two or more manual stages, no room temperature control			no				
In standby mode	$e_{l,SB}$	[N.A.]	kW	With mechanic thermostat room temperature control			no				
				With electronic room temperature control			no				
				With electronic room temperature control plus day timer			no				
				With electronic room temperature control plus week timer			no				
				Other control options							
				Room temperature control, with presence detection			no				
				Room temperature control, with open window detection			no				
				With distance control option			no				
Permanent pilot flame power requirement											
Pilot flame power requirement	P_{pilot}	[N.A.]	kW								
Installation and maintenance instructions				Please read and follow the installation and operating instructions! Distances to combustible components and fire protection must be observed! Sufficient combustion air must be able to flow to the fireplace! Heating devices with water technology may only be put into operation if all safety devices are operational and functional!							
Contact details				ROMOTOP spol. s r.o., Komenského 325, 742 01 Suchdol nad Odrou, Czech Republic www.romotop.com							
Suchdol nad Odrou, 01.06.2024				 Ing. Vladimír Krajiček Product and Innovation Manager							



Lieferant				ROMOTOP spol. s r.o., Komenského 325, 742 01 Suchdol nad Odrou, Czech Republic							
Angewandte harmonisierte Norm				ČSN EN 16510-1 ed. 2:2023							
Prüfberichtsnummer				30-17168-2-T / 2024-09-06							
Notifizierte Stelle				NBI015, Strojírenský zkušební ústav, s.p., Hudcova 424/56b, 62100 Brno							
Technische Parameter für Einzelraumheizgeräte für feste Brennstoffe											
Modellkennung(en)				LERA C G 30							
Indirekte Heizfunktion				Nein							
Direkte Wärmeleistung				5,8							kW
Indirekte Wärmeleistung				Nicht relevant							kW
Brennstoff	Bevorzugter Brennstoff	Sonstige(r) geeignete(r) Brennstoff(e)	η_s [%]	Raumheizungs-Emissionen bei Nennwärmeleistung				Raumheizungs-Emissionen bei Teillastwärmeleistung			
				PM	OGC	CO	NOx	PM	OGC	CO	NOx
				x mg/Nm ³ (13 % O ₂)				x mg/Nm ³ (13 % O ₂)			
Scheitholz, Feuchtigkeitsgehalt ≤ 25 %	ja	nein	71	18	39	1243	114	n/a	n/a	n/a	n/a
Pressholz, Feuchtigkeitsgehalt < 12 %	nein	nein	n/a	n/a	n/a	n/a	n/a	n/a	n/a	n/a	n/a
Sonstige holzartige Biomasse	nein	nein	n/a	n/a	n/a	n/a	n/a	n/a	n/a	n/a	n/a
Nicht-holzartige Biomasse	nein	nein	n/a	n/a	n/a	n/a	n/a	n/a	n/a	n/a	n/a
Anthrazit und Trockendampfkohle	nein	nein	n/a	n/a	n/a	n/a	n/a	n/a	n/a	n/a	n/a
Steinkohlenkoks	nein	nein	n/a	n/a	n/a	n/a	n/a	n/a	n/a	n/a	n/a
Schwelkoks	nein	nein	n/a	n/a	n/a	n/a	n/a	n/a	n/a	n/a	n/a
Bituminöse Kohle	nein	nein	n/a	n/a	n/a	n/a	n/a	n/a	n/a	n/a	n/a
Braunkohlenbriketts	nein	nein	n/a	n/a	n/a	n/a	n/a	n/a	n/a	n/a	n/a
Torfbriketts	nein	nein	n/a	n/a	n/a	n/a	n/a	n/a	n/a	n/a	n/a
Briketts aus einer Mischung aus fossilen Brennstoffen	nein	nein	n/a	n/a	n/a	n/a	n/a	n/a	n/a	n/a	n/a
Sonstige fossile Brennstoffe	nein	nein	n/a	n/a	n/a	n/a	n/a	n/a	n/a	n/a	n/a
Briketts aus einer Mischung aus Biomasse und fossilen Brennstoffen	nein	nein	n/a	n/a	n/a	n/a	n/a	n/a	n/a	n/a	n/a
Sonstige Mischung aus Biomasse und festen Brennstoffen	nein	nein	n/a	n/a	n/a	n/a	n/a	n/a	n/a	n/a	n/a
Eigenschaften beim Betrieb mit dem bevorzugten Brennstoff											
Angabe	Symbol	Wert	Einheit	Angabe	Symbol	Wert	Einheit				
Wärmeleistung				Brennstoff-Wirkungsgrad (auf der Grundlage des NCV)							
Nennwärmeleistung	P_{nom}	5,8	kW	Brennstoff-Wirkungsgrad bei Nennwärmeleistung	$\eta_{th,nom}$	81	%				
Teillastwärmeleistung	P_{part}	[N.A.]	kW	Brennstoff-Wirkungsgrad bei Teillastwärmeleistung	$\eta_{th,part}$	[N.A.]	%				
Hilfsstromverbrauch				Art der Wärmeleistung / Raumtemperaturkontrolle							
Bei Nennwärmeleistung	$e_{l,max}$	[N.A.]	kW	Einstufige Wärmeleistung, keine Raumtemperaturkontrolle							ja
Bei Teillastwärmeleistung	$e_{l,part}$	[N.A.]	kW	Zwei oder mehr manuelle Stufen, keine Raumtemperaturkontrolle							nein
Im Bereitschaftszustand	$e_{l,SB}$	[N.A.]	kW	Raumtemperaturkontrolle mittels eines mechanischen Thermostats							nein
				Mit elektronischer Raumtemperaturkontrolle							nein
				Mit elektronischer Raumtemperaturkontrolle und Tageszeitregelung							nein
				Mit elektronischer Raumtemperaturkontrolle und Wochentagsregelung							nein
				Sonstige Regelungsoptionen							
				Raumtemperaturkontrolle mit Präsenzerkennung							nein
				Raumtemperaturkontrolle mit Erkennung offener Fenster							nein
				Mit Fernbedienungsoption							nien
Leistungsbedarf der Pilotflamme											
Leistungsbedarf der Pilotflamme	P_{pilot}	[N.A.]	kW								
Hinweise zu Installation und Wartung				Bitte lesen und befolgen Sie die Aufstell- und Bedienungsanleitung! Abstände zu brennbaren Bauteilen sowie Brandschutz müssen eingehalten werden! Der Feuerstätte muss ausreichend Verbrennungsluft zuströmen können! Heizgeräte mit Wassertechnik dürfen nur in Betrieb genommen werden, wenn alle Sicherheitseinrichtungen betriebsbereit und funktionsfähig sind!							
Kontaktdaten				ROMOTOP spol. s r.o., Komenského 325, 742 01 Suchdol nad Odrou, Czech Republic www.romotop.com							
Suchdol nad Odrou, 01.06.2024				 Ing. Vladimír Krajiček Product und -Innovationleiter							

Fournisseur				ROMOTOP spol. s r.o., Komenského 325, 742 01 Suchdol nad Odrou, Czech Republic							
Norme harmonisée appliquée				ČSN EN 16510-1 ed. 2:2023							
Numéro du rapport d'essai				30-17168-2-T / 2024-09-06							
Organisme notifié				NBI015, Strojírenský zkušební ústav, s.p., Hudcova 424/56b, 62100 Brno							
Paramètres techniques pour les appareils de chauffage individuel à combustible solide											
Référence(s) du modèle				LERA C G 30							
Fonction de chauffage indirect				Non							
Puissance thermique directe				5,8							kW
Puissance thermique indirecte				Non pertinent							kW
Combustible	Preferované palivo	Autre(s) combustible(s) admissible(s)	η_s [%]	Émissions dues au chauffage des locaux à la puissance thermique nominale				Émissions dues au chauffage des locaux à la puissance thermique partielle			
				PM	OGC	CO	NOx	PM	OGC	CO	NOx
				x mg/Nm ³ (13 % O ₂)				x mg/Nm ³ (13 % O ₂)			
Bûches de bois ayant un taux d'humidité ≤ 25 %	oui	non	71	18	39	1243	114	n/a	n/a	n/a	n/a
Bois comprimé ayant un taux d'humidité < 12 %	non	non	n/a	n/a	n/a	n/a	n/a	n/a	n/a	n/a	n/a
Autre biomasse ligneuse	non	non	n/a	n/a	n/a	n/a	n/a	n/a	n/a	n/a	n/a
Biomasse non ligneuse	non	non	n/a	n/a	n/a	n/a	n/a	n/a	n/a	n/a	n/a
Anthracite et charbon maigre	non	non	n/a	n/a	n/a	n/a	n/a	n/a	n/a	n/a	n/a
Coke de houille	non	non	n/a	n/a	n/a	n/a	n/a	n/a	n/a	n/a	n/a
Semi-coke	non	non	n/a	n/a	n/a	n/a	n/a	n/a	n/a	n/a	n/a
Charbon bitumeux	non	non	n/a	n/a	n/a	n/a	n/a	n/a	n/a	n/a	n/a
Briquettes de lignite	non	non	n/a	n/a	n/a	n/a	n/a	n/a	n/a	n/a	n/a
Briquettes de tourbe	non	non	n/a	n/a	n/a	n/a	n/a	n/a	n/a	n/a	n/a
Briquettes constituées d'un mélange de combustibles fossiles	non	non	n/a	n/a	n/a	n/a	n/a	n/a	n/a	n/a	n/a
Autre combustible fossile	non	non	n/a	n/a	n/a	n/a	n/a	n/a	n/a	n/a	n/a
Briquettes constituées d'un mélange de biomasse et de combustible fossile	non	non	n/a	n/a	n/a	n/a	n/a	n/a	n/a	n/a	n/a
Autre mélange de biomasse et de combustible solide	non	non	n/a	n/a	n/a	n/a	n/a	n/a	n/a	n/a	n/a
Caractéristiques pour une utilisation avec le combustible de référence											
Caractéristique	Symbole	Valeur	Unité	Caractéristique	Symbole	Valeur	Unité				
Puissance thermique				Rendement utile (PCI brut)							
Puissance thermique nominale	P_{nom}	5,8	kW	Rendement utile à la puissance thermique nominale	$\eta_{th,nom}$	81	%				
Puissance thermique partielle	P_{part}	[N.A.]	kW	Rendement utile à la puissance thermique partielle	$\eta_{th,part}$	[N.A.]	%				
Consommation d'électricité auxiliaire				Type de contrôle de la puissance thermique / de la température de la pièce							
À la puissance thermique nominale	$e_{l,max}$	[N.A.]	kW	Contrôle de la puissance thermique à un palier, pas de contrôle de la température de la pièce			oui				
À la puissance thermique partielle	$e_{l,part}$	[N.A.]	kW	Contrôle à deux ou plusieurs paliers manuels, pas de contrôle de la température de la pièce			non				
En mode veille	$e_{l,SB}$	[N.A.]	kW	Contrôle de la température de la pièce avec thermostat mécanique			non				
				Contrôle électronique de la température de la pièce			non				
				Contrôle électronique de la température de la pièce et programmateur journalier			non				
				Contrôle électronique de la température de la pièce et programmateur hebdomadaire			non				
				Autres options de contrôle							
				Contrôle de la température de la pièce, avec détecteur de présence			non				
				Contrôle de la température de la pièce, avec détecteur de fenêtre ouverte			non				
				Contrôle à distance			non				
Puissance requise par la veilleuse permanente											
Puissance requise par la veilleuse	P_{pilote}	[N.A.]	kW								
Instructions d'installation et d'entretien				Veuillez lire attentivement les instructions d'installation et d'utilisation et respecter les! Les distances par rapport aux éléments combustibles et la protection contre le feu doivent être respectées! L'air de combustion doit circuler en quantité suffisante dans le produit! Le produit échangeur d'eau chaude ne doit être mis en service que si tous les dispositifs de sécurité sont fonctionnels!							
Coordonnées de contact				ROMOTOP spol. s r.o., Komenského 325, 742 01 Suchdol nad Odrou, Czech Republic www.romotop.com							
Suchdol nad Odrou, 01.06.2024				  Ing. Vladimír Krajiček Directeur produits et innovation							

Fornitore				ROMOTOP spol. s r.o., Komenského 325, 742 01 Suchdol nad Odrou, Czech Republic							
Norme armonizzate applicate				ČSN EN 16510-1 ed. 2:2023							
Numero del rapporto di prova				30-17168-2-T / 2024-09-06							
Organismo notificato				NBI015, Strojírenský zkušební ústav, s.p., Hudcova 424/56b, 62100 Brno							
Parametri tecnici per riscaldatori monoblocco per combustibili solidi											
Identificativo del modello				LERA C G 30							
Funzionalità di riscaldamento indiretto				No							
Potenza termica diretta				5,8							kW
Potenza termica indiretta				Non pertinente							kW
Combustibile	Combustibile preferito	Altri combustibili idonei	η_s [%]	Emissioni dovute al riscaldamento d'ambiente alla potenza termica nominale				Emissioni dovute al riscaldamento d'ambiente alla potenza termica parziale			
				PM	OGC	CO	NOx	PM	OGC	CO	NOx
				x mg/Nm ³ (13 % O ₂)				x mg/Nm ³ (13 % O ₂)			
Ceppi di legno con tenore di umidità ≤ 25 %	si	no	71	18	39	1243	114	n/a	n/a	n/a	n/a
Legno compresso con tenore di umidità < 12 %	no	no	n/a	n/a	n/a	n/a	n/a	n/a	n/a	n/a	n/a
Altra biomassa legnosa	no	no	n/a	n/a	n/a	n/a	n/a	n/a	n/a	n/a	n/a
Biomassa non legnosa	no	no	n/a	n/a	n/a	n/a	n/a	n/a	n/a	n/a	n/a
Antracite e carbone secco	no	no	n/a	n/a	n/a	n/a	n/a	n/a	n/a	n/a	n/a
Coke metallurgico	no	no	n/a	n/a	n/a	n/a	n/a	n/a	n/a	n/a	n/a
Coke a bassa temperatura	no	no	n/a	n/a	n/a	n/a	n/a	n/a	n/a	n/a	n/a
Carbone bituminoso	no	no	n/a	n/a	n/a	n/a	n/a	n/a	n/a	n/a	n/a
Mattonelle di lignite	no	no	n/a	n/a	n/a	n/a	n/a	n/a	n/a	n/a	n/a
Mattonelle di torba	no	no	n/a	n/a	n/a	n/a	n/a	n/a	n/a	n/a	n/a
Mattonelle di miscela di combustibile fossile	no	no	n/a	n/a	n/a	n/a	n/a	n/a	n/a	n/a	n/a
Altro combustibile fossile	no	no	n/a	n/a	n/a	n/a	n/a	n/a	n/a	n/a	n/a
Mattonelle di miscela di biomassa e combustibile fossile	no	no	n/a	n/a	n/a	n/a	n/a	n/a	n/a	n/a	n/a
Altra miscela di biomassa e combustibile solido	no	no	n/a	n/a	n/a	n/a	n/a	n/a	n/a	n/a	n/a
Caratteristiche quando l'apparecchio è in funzione unicamente con il combustibile preferito											
Voce	Simbolo	Valore	Unità	Voce	Simbolo	Valore	Unità				
Potenza termica				Efficienza utile (NCV ricevuto)							
Potenza termica nominale	P_{nom}	5,8	kW	Efficienza utile alla potenza termica nominale	$\eta_{th,nom}$	81	%				
Potenza termica parziale	P_{part}	[N.A.]	kW	Efficienza utile alla potenza termica parziale	$\eta_{th,part}$	[N.A.]	%				
Consumo ausiliario di energia elettrica				Tipo di potenza termica / controllo della temperatura ambiente							
Alla potenza termica nominale	$e_{l,max}$	[N.A.]	kW	Potenza termica a fase unica senza controllo della temperatura ambiente			si				
Alla potenza termica parziale	$e_{l,part}$	[N.A.]	kW	Due o più fasi manuali senza controllo della temperatura ambiente			no				
In modo stand-by	$e_{l,SB}$	[N.A.]	kW	Con controllo della temperatura ambiente tramite termostato meccanico			no				
				Con controllo elettronico della temperatura ambiente			no				
				Con controllo elettronico della temperatura ambiente e temporizzatore giornaliero			no				
				Con controllo elettronico della temperatura ambiente e temporizzatore settimanale			no				
				Altre opzioni di controllo							
				Controllo della temperatura ambiente con rilevamento di presenza			no				
				Controllo della temperatura ambiente con rilevamento di finestre aperte			no				
				Con opzione di controllo a distanza			no				
Potenza necessaria per la fiamma pilota permanente											
Potenza necessaria per la fiamma pilota	P_{pilot}	[N.A.]	kW								
Istruzioni per l'installazione e la manutenzione				<p>Leggere attentamente e seguire le istruzioni generali! Rispettare le distanze dai materiali combustibili e dalla protezione antincendio! Nel prodotto deve affluire una quantità sufficiente di aria di combustione! Lo scambiatore di calore per acqua calda può essere messo in funzione solo se tutti i dispositivi di sicurezza sono funzionanti!</p>							
Contatti				ROMOTOP spol. s r.o., Komenského 325, 742 01 Suchdol nad Odrou, Czech Republic www.romotop.com							
Suchdol nad Odrou, 01.06.2024				 Ing. Vladimír Krajiček Responsabile sviluppo e innovazione prodotti							

Dobavitelj				ROMOTOP spol. s r.o., Komenského 325, 742 01 Suchdol nad Odrou, Czech Republic							
Uporabljeni harmonizirani standard				ČSN EN 16510-1 ed. 2:2023							
Številka poročila o preskusu				30-17168-2-T / 2024-09-06							
Priglašeni organ				NBI015, Strojírenský zkušební ústav, s.p., Hudcova 424/56b, 62100 Brno							
Tehniční parametři enosobních grelníků na trda goriva											
Številka in oznaka modela				LERA C G 30							
Funkcionalnost posrednega ogrevanja				Ne							
Neposredna toplotna moč				5,8				kW			
Posredna toplotna moč				Navedba ni smiselna				kW			
Gorivo	Prednostno gorivo	Druga primerna goriva	η_s [%]	Emisije pri ogrevanju prostorov pri nazivni toplotni moči				Emisije pri ogrevanju prostorov pri delni obremenitvi toplotne moči			
				PM	OGC	CO	NOx	PM	OGC	CO	NOx
				x mg/Nm ³ (13 % O ₂)				x mg/Nm ³ (13 % O ₂)			
Lesena polena z vsebnostjo vlage ≤ 25 %	da	ne	71	18	39	1243	114	n.s.	n.s.	n.s.	n.s.
Stisnjen les z vsebnostjo vlage < 12 %	ne	ne	n.s.	n.s.	n.s.	n.s.	n.s.	n.s.	n.s.	n.s.	n.s.
Druga lesna biomasa	ne	ne	n.s.	n.s.	n.s.	n.s.	n.s.	n.s.	n.s.	n.s.	n.s.
Nelesna biomasa	ne	ne	n.s.	n.s.	n.s.	n.s.	n.s.	n.s.	n.s.	n.s.	n.s.
Suhi in antracitni premog	ne	ne	n.s.	n.s.	n.s.	n.s.	n.s.	n.s.	n.s.	n.s.	n.s.
Trdi koks	ne	ne	n.s.	n.s.	n.s.	n.s.	n.s.	n.s.	n.s.	n.s.	n.s.
Nizkotemperaturni koks	ne	ne	n.s.	n.s.	n.s.	n.s.	n.s.	n.s.	n.s.	n.s.	n.s.
Bitumenski premog	ne	ne	n.s.	n.s.	n.s.	n.s.	n.s.	n.s.	n.s.	n.s.	n.s.
Briketi iz lignita	ne	ne	n.s.	n.s.	n.s.	n.s.	n.s.	n.s.	n.s.	n.s.	n.s.
Šotni briketi	ne	ne	n.s.	n.s.	n.s.	n.s.	n.s.	n.s.	n.s.	n.s.	n.s.
Mešani briketi iz fosilnih goriv	ne	ne	n.s.	n.s.	n.s.	n.s.	n.s.	n.s.	n.s.	n.s.	n.s.
Druga fosilna goriva	ne	ne	n.s.	n.s.	n.s.	n.s.	n.s.	n.s.	n.s.	n.s.	n.s.
Briketi iz mešanice biomase in fosilnih goriv	ne	ne	n.s.	n.s.	n.s.	n.s.	n.s.	n.s.	n.s.	n.s.	n.s.
Druge mešanice biomase in trdnih goriv	ne	ne	n.s.	n.s.	n.s.	n.s.	n.s.	n.s.	n.s.	n.s.	n.s.
Lastnosti pri obratovanju, samo pri uporabi prednostnega goriva											
Postavka	Simbol	Vrednost	Enota	Postavka	Simbol	Vrednost	Enota				
Toplotna moč				Koristni izkoristek (NCV kot prejeta)							
Nazivna toplotna moč	P_{nom}	5,8	kW	Koristni izkoristek pri nazivni toplotni moči	$\eta_{th,nom}$	81	%				
Toplotna moč pri delni obremenitvi	P_{part}	[N.S.]	kW	Koristni izkoristek pri delni obremenitvi toplotne moči	$\eta_{th,part}$	[N.S.]	%				
Dodatna poraba električne energije				Vrsta toplotne moči / regulacija sobne temperature							
Pri nazivni toplotni moči	$e_{l,max}$	[N.S.]	kW	Enostopenjska toplotna moč, brez regulacije sobne temperature			da				
Pri delni obremenitvi toplotne moči	$e_{l,part}$	[N.S.]	kW	Dve ali več stopenj z ročno nastavitvijo, brez nadzora sobne temperature			ne				
V stanju pripravljenosti	$e_{l,SB}$	[N.S.]	kW	Z mehanskim termostatom za nadzor sobne temperature			ne				
				Z elektronskim nadzorom sobne temperature			ne				
				Z elektronskim nadzorom sobne temperature in dnevnim časovnikom			ne				
				Z elektronskim nadzorom sobne temperature in tedenskim časovnikom			ne				
				Druge možnosti nadzora							
				Nadzor sobne temperature z zaznavanjem prisotnosti			ne				
				Nadzor sobne temperature z zaznavo odprtega okna			ne				
				Z možnostjo nadzora razdalje			ne				
Zahteva za stalno moč pilotnega plamena											
Zahtevana moč pilotnega plamena	P_{pilot}	[N.S.]	kW								
Navodila za namestitvev in vzdrževanje				Preberite in upoštevajte navodila za uporabo in za namestitvev! Predpisane varnostne razdalje in razdalje do gorljivih komponent je potrebno upoštevati! Zadostna količina zraka mora biti dovedena do ognja v kaminu! Ogrevalne naprave s tehnologijo vode je dovoljeno zagnati le, ko vse varnostne naprave brezhibno delujejo!							
Kontaktne podatki				ROMOTOP spol. s r.o., Komenského 325, 742 01 Suchdol nad Odrou, Czech Republic www.romotop.com							
Suchdol nad Odrou, 01.06.2024				 Ing. Vladimír Krajiček Produktni in inovativni vodja							

Toimittaja				ROMOTOP spol. s r.o., Komenského 325, 742 01 Suchdol nad Odrou, Czech Republic											
Sovellettu yhdenmukaistettu standardi				ČSN EN 16510-1 ed. 2:2023											
Testiraportin numero				30-17168-2-T / 2024-09-06											
Ilmoitettu laitos				NBI015, Strojírenský zkušební ústav, s.p., Hudcova 424/56b, 62100 Brno											
Kiinteitä polttoaineita käyttävien yhden huoneen lämmittimien tekniset tiedot															
Mallin tunniste(et)				LERA C G 30											
Epäsuora lämmitys				Ei											
Suora lämmöntuotto				5,8							kW				
Epäsuora lämmöntuotto				Ei sovelleta							kW				
Polttoaine	Suositeltava polttoaine	Muu(t) sopiva(t) polttoaine(et)	η_s [%]	Tilojen lämmityspäästöt nimellislämpöteholla				Tilojen lämmityspäästöt osalämpöteholla							
				PM	OGC	CO	NOx	PM	OGC	CO	NOx				
				x mg/Nm ³ (13 % O ₂)				x mg/Nm ³ (13 % O ₂)							
Puuhalat, joiden kosteuspitoisuus on ≤ 25 %	Kyllä	Ei	71	18	39	1243	114	Ei sov.	Ei sov.	Ei sov.	Ei sov.				
Puristepuu, jonka kosteuspitoisuus on < 12 %	Ei	Ei	Ei sov.	Ei sov.	Ei sov.	Ei sov.	Ei sov.	Ei sov.	Ei sov.	Ei sov.	Ei sov.				
Muu puubiomassa	Ei	Ei	Ei sov.	Ei sov.	Ei sov.	Ei sov.	Ei sov.	Ei sov.	Ei sov.	Ei sov.	Ei sov.				
Muu kuin puupohjainen biomassa	Ei	Ei	Ei sov.	Ei sov.	Ei sov.	Ei sov.	Ei sov.	Ei sov.	Ei sov.	Ei sov.	Ei sov.				
Antrasiitti ja kuiva höyryhiili	Ei	Ei	Ei sov.	Ei sov.	Ei sov.	Ei sov.	Ei sov.	Ei sov.	Ei sov.	Ei sov.	Ei sov.				
Kivihiilikoksi	Ei	Ei	Ei sov.	Ei sov.	Ei sov.	Ei sov.	Ei sov.	Ei sov.	Ei sov.	Ei sov.	Ei sov.				
Matalan lämpötilan koksi	Ei	Ei	Ei sov.	Ei sov.	Ei sov.	Ei sov.	Ei sov.	Ei sov.	Ei sov.	Ei sov.	Ei sov.				
Bitumihiili	Ei	Ei	Ei sov.	Ei sov.	Ei sov.	Ei sov.	Ei sov.	Ei sov.	Ei sov.	Ei sov.	Ei sov.				
Ruskohiilipuriste	Ei	Ei	Ei sov.	Ei sov.	Ei sov.	Ei sov.	Ei sov.	Ei sov.	Ei sov.	Ei sov.	Ei sov.				
Turvebriketti	Ei	Ei	Ei sov.	Ei sov.	Ei sov.	Ei sov.	Ei sov.	Ei sov.	Ei sov.	Ei sov.	Ei sov.				
Fossiilisten polttoaineiden seosbriketti	Ei	Ei	Ei sov.	Ei sov.	Ei sov.	Ei sov.	Ei sov.	Ei sov.	Ei sov.	Ei sov.	Ei sov.				
Muu fossiilinen polttoaine	Ei	Ei	Ei sov.	Ei sov.	Ei sov.	Ei sov.	Ei sov.	Ei sov.	Ei sov.	Ei sov.	Ei sov.				
Biomassaa ja fossiilisia polttoaineita sisältävä seosbriketti	Ei	Ei	Ei sov.	Ei sov.	Ei sov.	Ei sov.	Ei sov.	Ei sov.	Ei sov.	Ei sov.	Ei sov.				
Muu biomassan ja kiinteän polttoaineen seos	Ei	Ei	Ei sov.	Ei sov.	Ei sov.	Ei sov.	Ei sov.	Ei sov.	Ei sov.	Ei sov.	Ei sov.				
Ominaisuudet, kun käytetään ainoastaan ensisijaista polttoainetta															
Kohde	Symboli	Arvo	Yksikkö	Kohde	Symboli	Arvo	Yksikkö	Symboli	Arvo	Yksikkö					
Lämmöntuotto				Hyötytehokkuus (NCV)											
Nimellinen lämmöntuotto	P_{nom}	5,8	kW	Hyötytehokkuus nimellislämpöteholla	$\eta_{th, nom}$	81	%								
Lämmöntuotto osakuormalla	P_{part}	Ei sov.	kW	Hyötytehokkuus osalämpöteholla	$\eta_{th, part}$	Ei sov.	%								
Apulaitteiden virrankulutus				Lämmöntuoton tyyppi / huonelämpötilan säätö											
Nimellisellä lämmöntuotolla	$e_{l, max}$	Ei sov.	kW	Yksivaiheinen lämmöntuotto, ei huonelämpötilan säätöä							Kyllä				
Lämmöntuotto osakuormalla	$e_{l, part}$	Ei sov.	kW	Kaksi tai useampaa manuaalista vaihetta, ei huonelämpötilan säätöä							Ei				
Valmiustilassa	$e_{l, SB}$	Ei sov.	kW	Mekaanisella termostaattilla varustettu huoneen lämpötilan säätö							Ei				
				Elektroninen huoneen lämpötilan säätö								Ei			
				Elektroninen huoneen lämpötilan säätö ja päiväajastin								Ei			
				Elektroninen huoneen lämpötilan säätö ja viikkoajastin								Ei			
				Muut ohjausvaihtoehdot											
				Huonelämpötilan säätö läsnäolotunnistuksella								Ei			
				Huonelämpötilan säätö avoimen ikkunan tunnistuksella								Ei			
Etäohjauksella								Ei							
Pysyvän sytytysliekin tehontarve															
Sytytysliekin tehontarve	P_{pilot}	Ei sov.	kW												
Asennus- ja huolto-ohjeet				Lue ja noudata asennus- ja käyttöohjeita! Suojaetäisyyksiä palaviin materiaaleihin ja paloturvallisuusohjeita on noudatettava! Tulisijaan on oltava riittävä korvausilmavirtaus! Vesitakan saa ottaa käyttöön vain, jos kaikki turvalaitteet on asennettu ja ne toimivat!											
Yhteystiedot				ROMOTOP spol. s r.o., Komenského 325, 742 01 Suchdol nad Odrou, Tšekki www.romotop.com											
Suchdol nad Odrou, 01.06.2024				 Ing. Vladimír Krajiček Tuote- ja innovaatiopäällikkö											

Tarnija		ROMOTOP spol. s r.o., Komenského 325, 742 01 Suchdol nad Odrou, Tšehhi Vabariik										
Rakendatud harmoneeritud standard		ČSN EN 16510-1 ed. 2:2023										
Testiraporti number		30-17168-2-T / 2024-09-06										
Määratud katselabor		NB1015, Strojrenský zkušební ústav, s.p., Hudcova 424/56b, 62100 Brno										
Ruumi kütmiseks ettenähtud tahkekütuse kütteseadme tehnilised omadused												
Mudeli tunnus(ed)		LERA C G 30										
Kaudne küttefunktsioon		Ei										
Otsene soojusvõimsus		5,8								kW		
Kaudne soojusvõimsus		Ei kohaldata										
Kütus	Eelistatud kütus	Muud sobivad kütused	η_s [%]	Heitkogused ruumide kütisel nimivõimsusel				Heitkogused ruumide kütisel osalisel võimsusel				
				PM	OGC	CO	NOx	PM	OGC	CO	NOx	
				[x] mg/Nm ³ (13 % O ₂)				[x] mg/Nm ³ (13 % O ₂)				
Halupuud niiskusesisaldusega < 25 %	jah	ei	71	18	39	1243	114	Ei kohaldata	Ei kohaldata	Ei kohaldata	Ei kohaldata	
Pressitud puit niiskusesisaldusega < 12 %	ei	ei	Ei kohaldata	Ei kohaldata	Ei kohaldata	Ei kohaldata	Ei kohaldata	Ei kohaldata	Ei kohaldata	Ei kohaldata	Ei kohaldata	
Muu puidu biomass	ei	ei	Ei kohaldata	Ei kohaldata	Ei kohaldata	Ei kohaldata	Ei kohaldata	Ei kohaldata	Ei kohaldata	Ei kohaldata	Ei kohaldata	
Muu biomass	ei	ei	Ei kohaldata	Ei kohaldata	Ei kohaldata	Ei kohaldata	Ei kohaldata	Ei kohaldata	Ei kohaldata	Ei kohaldata	Ei kohaldata	
Antratsiit ja kuiv kivisüsi	ei	ei	Ei kohaldata	Ei kohaldata	Ei kohaldata	Ei kohaldata	Ei kohaldata	Ei kohaldata	Ei kohaldata	Ei kohaldata	Ei kohaldata	
Kõva koks	ei	ei	Ei kohaldata	Ei kohaldata	Ei kohaldata	Ei kohaldata	Ei kohaldata	Ei kohaldata	Ei kohaldata	Ei kohaldata	Ei kohaldata	
Madala temperatuuri koks	ei	ei	Ei kohaldata	Ei kohaldata	Ei kohaldata	Ei kohaldata	Ei kohaldata	Ei kohaldata	Ei kohaldata	Ei kohaldata	Ei kohaldata	
Bituumenkivisüsi	ei	ei	Ei kohaldata	Ei kohaldata	Ei kohaldata	Ei kohaldata	Ei kohaldata	Ei kohaldata	Ei kohaldata	Ei kohaldata	Ei kohaldata	
Pruunsöe briketid	ei	ei	Ei kohaldata	Ei kohaldata	Ei kohaldata	Ei kohaldata	Ei kohaldata	Ei kohaldata	Ei kohaldata	Ei kohaldata	Ei kohaldata	
Turba briketid	ei	ei	Ei kohaldata	Ei kohaldata	Ei kohaldata	Ei kohaldata	Ei kohaldata	Ei kohaldata	Ei kohaldata	Ei kohaldata	Ei kohaldata	
Segatud fossiilkütuse briketid	ei	ei	Ei kohaldata	Ei kohaldata	Ei kohaldata	Ei kohaldata	Ei kohaldata	Ei kohaldata	Ei kohaldata	Ei kohaldata	Ei kohaldata	
Muud fossiilkütused	ei	ei	Ei kohaldata	Ei kohaldata	Ei kohaldata	Ei kohaldata	Ei kohaldata	Ei kohaldata	Ei kohaldata	Ei kohaldata	Ei kohaldata	
Segatud biomass ja fossiilkütuse briketid	ei	ei	Ei kohaldata	Ei kohaldata	Ei kohaldata	Ei kohaldata	Ei kohaldata	Ei kohaldata	Ei kohaldata	Ei kohaldata	Ei kohaldata	
Muu biomassi ja tahkekütuse segu	ei	ei	Ei kohaldata	Ei kohaldata	Ei kohaldata	Ei kohaldata	Ei kohaldata	Ei kohaldata	Ei kohaldata	Ei kohaldata	Ei kohaldata	
Omadused ainult eelistatud kütuse kasutamisel												
Kirjeldus	Sümbol	Väärtus	Ühik	Kirjeldus				Sümbol	Väärtus	Ühik		
Soojusvõimsus				Kasutegur (NCV)								
Nimivõimsus	P_{nom}	5,8	kW	Kasutegur nimivõimsusel				$\eta_{th,nom}$	81	%		
Osaline võimsus	P_{part}	Ei kohaldata	kW	Kasutegur osalisel võimsusel				$\eta_{th,part}$	Ei kohaldata	%		
Lisaseadme energiatarve				Soojusvõimsuse tüüp / ruumi temperatuuri juhtimine								
Nimivõimsuse juures	eI_{max}	Ei kohaldata	kW	Üheastmeline soojusvõimsus, ruumi temperatuuri ei saa reguleerida							jah	
Osalise võimsuse juures	eI_{part}	Ei kohaldata	kW	Üks või kaks astet manuaalselt, ruumi temperatuuri ei saa reguleerida							ei	
Ooterežiimil	eI_{SB}	Ei kohaldata	kW	Ruumi temperatuuri reguleerimine mehaanilise termostaadi abil							ei	
				Elektrooniline ruumi temperatuuri reguleerimine								ei
				Elektrooniline ruumi temperatuuri reguleerimine pluss päeva taimer								ei
				Elektrooniline ruumi temperatuuri reguleerimine pluss nädala taimer								ei
				Muud reguleerimisvõimalused								
				Ruumi temperatuuri reguleerimine liikumise avastamisel							ei	
Ruumi temperatuuri reguleerimine lahtise akna avastamisel							ei					
Kaugjuhtimine							ei					
Leegi püsiva võimsuse nõue												
Leegi püsiva võimsuse nõue	P_{pilot}	Ei kohaldata	kW									
Paigaldus- ja kasutusjuhend				Palume lugeda ja järgida paigaldus- ja kasutusjuhendit! Kaldesse peab pääsema piisaval hulgal põlemisõhku! Veetehnoloogiaga kütteseadmeid tohib kasutada ainult juhul, kui kõik ohutusseadmed on kasutusel ja töökorras!								
Kontaktandmed				ROMOTOP spol. s r.o., Komenského 325, 742 01 Suchdol nad Odrou, Tšehhi Vabariik www.romotop.com								
Suchdol nad Odrou, 01.06.2024				  insener viaimír krajčec Toote- ja innovatsioonijuht								