











Dodavatel	ROMOTOP spol. s r.o., Komenského 325, 742 01 Suchdol nad Odrou, Czech Republic									
Použitá harmonizovaná norma	ČSN EN 16510-1 ed. 2:2023									
Číslo zkušebního protokolu	30-17258-1-T / 2024-08-16									
Oznámený subjekt	NBI015, Strojírenský zkušební ústav, s.p., Hudcova 424/56b, 62100 Brno									
Technické parametry lokálních topidel na tuhá paliva										
Identifikační značka modelu	TELDE 30									
Funkce nepřímého vytápění	Ano									
Přímý tepelný výkon	3,3						kW			
Nepřímý tepelný výkon	7,6						kW			
Palivo										
Dřevěná polena s obsahem vlhkosti $\leq 25\%$	ano			Jiná vhodná paliva						
Lisované dřevo s obsahem vlhkosti $< 12\%$	ne			ne						
Jiná dřevní biomasa	ne			ne						
Nedřevní biomasa	ne			ne						
Antracit a antracitové uhlí	ne			ne						
Vysokoteplotní koks	ne			ne						
Nízkoteplotní koks	ne			ne						
Černé uhlí	ne			ne						
Hnědouhelné brikety	ne			ne						
Rašelinové brikety	ne			ne						
Brikety ze směsi fosilních paliv	ne			ne						
Jiné fosilní palivo	ne			ne						
Brikety ze směsi biomasy a fosilních paliv	ne			ne						
Jiná směs biomasy a fosilních paliv	ne			ne						
Vlastnosti při provozu s preferovaným palivem										
Sezónní energetická účinnost vytápění η_s	69						%			
Index energetické účinnosti (EEI)	105									
Údaj	Značka	Hodnota	Jednotka	Údaj	Značka	Hodnota	Jednotka			
Tepelný výkon				Užitečná účinnost (NCV v původním stavu)						
Jmenovitý tepelný výkon	P_{nom}	10,9	kW	Užitečná účinnost při jmenovitém tepelném výkonu	$\eta_{th,nom}$	79	%			
Částečný tepelný výkon	P_{part}	[N.A.]	kW	Užitečná účinnost při částečném tepelném výkonu	$\eta_{th,part}$	[N.A.]	%			
Spotřeba pomocné elektrické energie				Typ výdeje tepla / regulace teploty v místnosti						
Při jmenovitém tepelném výkonu	$e_{l,max}$	[N.A.]	kW	Jeden stupeň tepelného výkonu, bez regulace teploty v místnosti	ano					
Při částečném tepelném výkonu	$e_{l,part}$	[N.A.]	kW	Dva nebo více ručních stupňů, bez regulace teploty v místnosti	ne					
V pohotovostním režimu	$e_{l,SB}$	[N.A.]	kW	S mechanickým termostatem pro regulaci teploty v místnosti	ne					
				S elektronickou regulací teploty v místnosti	ne					
				S elektronickou regulací teploty v místnosti a denním programem	ne					
				S elektronickou regulací teploty v místnosti a týdenním programem	ne					
				Další možnosti regulace						
				Regulace teploty v místnosti s detekcí přítomnosti osob	ne					
Regulace teploty v místnosti s detekcí otevřeného okna	ne									
S dálkovým ovládním	ne									
Příkon trvale hořícího zapalovacího hořáku										
Příkon trvale hořícího zapalovacího hořáku	P_{pilot}	[N.A.]	kW							
Poznámky k instalaci a údržbě	Přečtěte si všeobecný návod a dodržujte jej! Dodržujte vzdálenosti od hořlavých materiálů a protipožární ochranu! Výrobek musí proudit dostatečné množství spalovacího vzduchu! Výrobek s teplovodním výměníkem smí být uveden do provozu pouze tehdy, jsou-li všechna bezpečnostní zařízení funkční!									
Kontaktní údaje	ROMOTOP spol. s r.o., Komenského 325, 742 01 Suchdol nad Odrou, Czech Republic www.romotop.com									
Suchdol nad Odrou, 01.06.2024	  Ing. Vladimír Krajiček Produktový a inovační manažer									



Dodávateľ				ROMOTOP spol. s r.o., Komenského 325, 742 01 Suchdol nad Odrou, Czech Republic					
Použitá harmonizovaná norma				ČSN EN 16510-1 ed. 2:2023					
Číslo skúšobnej správy				30-17258-1-T / 2024-08-16					
Notifikovaný orgán				NB1015, Strojírenský zkušební ústav, s.p., Hudcova 424/56b, 62100 Brno					
Technické parametre lokálnych ohrievačov na tuhé palivo									
Identifikačný(é) kód(y) modelu				TELDE 30					
Funkcia nepriameho vykurovania				Áno					
Priamy tepelný výkon				3,3		kW			
Nepriamy tepelný výkon				7,6		kW			
Palivo									
Palivo				Uprednostňované palivo		Iné vhodné palivá			
Guľatina s obsahom vlhkosti ≤ 25 %				áno		nie			
Lisované drevo s obsahom vlhkosti < 12 %				nie		nie			
Iná drevná biomasa				nie		nie			
Nedrevná biomasa				nie		nie			
Antracit a suché koksové uhlie				nie		nie			
Hutnícky koks				nie		nie			
Nízkoteplotný koks				nie		nie			
Bitúmenové uhlie				nie		nie			
Lignitové brikety				nie		nie			
Rašelinové brikety				nie		nie			
Zmiešané brikety z fosílného paliva				nie		nie			
Iné fosílné palivá				nie		nie			
Zmiešaná biomasa a brikety z fosílného paliva				nie		nie			
Iná zmes biomasy a tuhého paliva				nie		nie			
Vlastnosti pri prevádzke s uprednostňovaným palivom									
Sezónna energetická účinnosť vykurovania priestoru η_s				69		%			
Index energetickej účinnosti (EEI)				105					
Položka		Symbol	Hodnota	Jednotka	Položka		Symbol	Hodnota	Jednotka
Tepelný výkon				Užitočná účinnosť (na základe čistej výhrevnosti)					
Menovitý tepelný výkon		P_{nom}	10,9	kW	Užitočná účinnosť pri menovitom tepelnom výkone		$\eta_{th,nom}$	79	%
Čiastočný tepelný výkon		P_{part}	[N.A.]	kW	Užitočná účinnosť pri čiastočnom tepelnom výkone		$\eta_{th,part}$	[N.A.]	%
Vlastná spotreba elektrickej energie				Druh ovládania tepelného výkonu / izbovej teploty					
Pri menovitom tepelnom výkone		$e_{l,max}$	[N.A.]	kW	Jednourovňový tepelný výkon bez ovládania izbovej teploty				áno
Pri čiastočnom tepelnom výkone		$e_{l,part}$	[N.A.]	kW	Dve alebo viac manuálnych úrovní bez ovládania izbovej teploty				nie
V pohotovostnom režime		$e_{l,SB}$	[N.A.]	kW	S ovládaním izbovej teploty mechanickým termostatom				nie
					S elektronickým ovládaním izbovej teploty				nie
					S elektronickým ovládaním izbovej teploty a denným časovačom				nie
					S elektronickým ovládaním izbovej teploty a týždenným časovačom				nie
Ďalšie možnosti ovládania									
					Ovládanie izbovej teploty s detekciou prítomnosti				nie
					Ovládanie izbovej teploty s detekciou otvoreného okna				nie
					S možnosťou diaľkového ovládania				nie
Požiadavka na stálu spotrebu energie zapaľovacieho horáka									
Požiadavka na spotrebu energie zapaľovacieho horáka		P_{pilot}	[N.A.]	kW					
Poznámky k inštalácii a údržbe				Prečítajte si všeobecné pokyny a postupujte podľa nich! Dodržujte vzdialenosti od horľavých materiálov a protipožiarnu ochranu! Výrobkom musí prúdiť dostatočné množstvo spaľovacieho vzduchu! Výrobok s výmenníkom tepla sa môže uviesť do prevádzky len vtedy, ak sú všetky bezpečnostné zariadenia funkčné!					
Kontaktné údaje				ROMOTOP spol. s r.o., Komenského 325, 742 01 Suchdol nad Odrou, Czech Republic www.romotop.com					
Suchdol nad Odrou, 01.06.2024				  Ing. Vladimír Krajčiek Produktový a inovačný manažer					



Dostawca				ROMOTOP spol. s r.o., Komenského 325, 742 01 Suchdol nad Odrou, Czech Republic							
Stosowana zharmonizowana norma				ČSN EN 16510-1 ed. 2:2023							
Numer sprawozdania z badania				30-17258-1-T / 2024-08-16							
Organ notyfikowany				NBI015, Strojírenský zkušební ústav, s.p., Hudcova 424/56b, 62100 Brno							
Parametry techniczne lokalnych ogrzewaczy na paliwa stałe											
Identyfikator(-y) modelu				TELDE 30							
Funkcja ogrzewania pośredniego				Tak							
Bezpośrednia moc cieplna				3,3		kW					
Pośrednia moc cieplna				7,6		kW					
Charakterystyka w wypadku eksploatacji przy użyciu wyłącznie paliwa zalecanego											
Sezonowa efektywność energetyczna ogrzewania pomieszczeń η_s				69		%					
Współczynnik efektywności energetycznej (EEI)				105							
Parametr	Oznaczenie	Wartość	Jednostka	Parametr	Oznaczenie	Wartość	Jednostka				
Moc cieplna				Sprawność użytkowa (wartość opałowa w stanie roboczym)							
Nominalna moc cieplna	P_{nom}	10,9	kW	Sprawność użytkowa przy nominalnej mocy cieplnej	$\eta_{th,nom}$	79	%				
Częściowa moc cieplna	P_{part}	[N.A.]	kW	Sprawność użytkowa przy częściowej mocy cieplnej	$\eta_{th,part}$	[N.A.]	%				
Zużycie energii elektrycznej na potrzeby własne				Rodzaj mocy cieplnej / regulacja temperatury w pomieszczeniu							
Przy nominalnej mocy cieplnej	$e_{l,max}$	[N.A.]	kW	Jednostopniowa moc cieplna bez regulacji temperatury w pomieszczeniu	tak						
Przy częściowej mocy cieplnej	$e_{l,part}$	[N.A.]	kW	Co najmniej dwa ręczne stopnie bez regulacji temperatury w pomieszczeniu	nie						
W trybie czuwania	$e_{l,SB}$	[N.A.]	kW	Mechaniczna regulacja temperatury w pomieszczeniu za pomocą termostatu	nie						
				Elektroniczna regulacja temperatury w pomieszczeniu				nie			
				Elektroniczna regulacja temperatury w pomieszczeniu i sterownik dobowy				nie			
				Elektroniczna regulacja temperatury w pomieszczeniu i sterownik tygodniowy				nie			
				Inne opcje regulacji							
				Regulacja temperatury w pomieszczeniu z wykrywaniem obecności				nie			
Regulacja temperatury w pomieszczeniu z wykrywaniem otwartego okna				nie							
Opcja regulacji na odległość				nie							
Zapotrzebowanie na energię stałego płomienia pilotującego											
Zapotrzebowanie na energię płomienia pilotującego	P_{pilot}	[N.A.]	kW								
Uwagi dotyczące instalacji i konserwacji				<p>Przeczytaj i przestrzegaj ogólnych instrukcji! Przestrzegaj odległości od materiałów palnych i ochrony przeciwpożarowej! Do produktu musi dopływać odpowiednia ilość powietrza do spalania! Wymiennik ciepła ciepłej wody użytkowej można uruchomić tylko wtedy, gdy wszystkie urządzenia zabezpieczające są sprawne!</p>							
Dane teledadresowe				ROMOTOP spol. s r.o., Komenského 325, 742 01 Suchdol nad Odrou, Czech Republic www.romotop.com							
Suchdol nad Odrou, 01.06.2024				  Ing. Vladimír Krajíček Szef produktu i innowacji							



Beszállító	ROMOTOP spol. s r.o., Komenského 325, 742 01 Suchdol nad Odrou, Czech Republic						
Alkalmazott harmonizált szabvány	ČSN EN 16510-1 ed. 2:2023						
A vizsgálati jelentés száma	30-17258-1-T / 2024-08-16						
Bejelentett szervezet	NBI015, Strojírenský zkušební ústav, s.p., Hudcova 424/56b, 62100 Brno						
A helyi szilárd tüzelőanyaggal működő fűtőberendezések műszaki paraméterei							
Modellazonosító(k)	TELDE 30						
Közvetett fűtési képesség	Igen						
Közvetlen hőteljesítmény	3,3						kW
Közvetett hőteljesítmény	7,6						kW
Tüzelőanyag							
Tűzifa, legfeljebb 25 % nedvességtartalommal	igen						
Préselt faanyag, 12 %-nál kisebb nedvességtartalommal	nem						
Más fás biomassa	nem						
Nem fás biomassa	nem						
Antracit és száraz összesülő kazánszén	nem						
Kőszénkoks	nem						
Félkoks	nem						
Bitumenes kőszén	nem						
Barnaszén brikett, lignitbrikett	nem						
Tőzegbrikett	nem						
Fosszilis tüzelőanyagok keverékéből készült brikett	nem						
Más fosszilis tüzelőanyag	nem						
Biomassa és fosszilis tüzelőanyag keverékéből készült brikett	nem						
Biomassából és szilárd tüzelőanyagból álló más keverék	nem						
A kizárólag az optimális tüzelőanyaggal üzemeltetett termék jellemzői							
Szezonális helyiségfűtési hatásfok η_s	69						%
Energiahatékonysági mutató (EEI)	105						
Jellemző	Jel	Érték	Mértékegység	Jellemző	Jel	Érték	Mértékegység
Hőteljesítmény				Hatásfok (eredeti fűtőérték)			
Névleges hőteljesítmény	P_{nom}	10,9	kW	A névleges hőteljesítményhez tartozó hatásfok	$\eta_{th,nom}$	79	%
Részlegesen hőteljesítmény	P_{part}	[N.A.]	kW	A részlegesen hőteljesítményhez tartozó hatásfok	$\eta_{th,part}$	[N.A.]	%
Kiegészítő villamosenergia-fogyasztás				A teljesítmény, illetve a beltéri hőmérséklet szabályozásának típusa			
A névleges hőteljesítményen	eI_{max}	[N.A.]	kW	Egyetlen állás, beltéri hőmérséklet- szabályozás nélkül	igen		
A részlegesen hőteljesítményen	eI_{part}	[N.A.]	kW	Két vagy több kézi szabályozású állás, beltéri hőmérséklet-szabályozás nélkül	nem		
Készenléti üzemmódban	eI_{SB}	[N.A.]	kW	Mechanikus termosztátos beltéri hőmérséklet-szabályozás	nem		
				Elektronikus beltéri hőmérséklet-szabályozás	nem		
				Elektronikus beltéri hőmérséklet-szabályozás és napszak szerinti szabályozás	nem		
				Elektronikus beltéri hőmérséklet-szabályozás és heti szabályozás	nem		
				Más szabályozási lehetőségek			
				Beltéri hőmérséklet-szabályozás jelenlét-érzékeléssel	nem		
				Beltéri hőmérséklet-szabályozás nyitottablak-érzékeléssel	nem		
				Távszabályozási lehetőség	nem		
Az állandó gyújtóláng energiaigénye							
A gyújtóláng energiaigénye	P_{pilot}	[N.A.]	kW				
Telepítési és karbantartási utasítások	Olvassa el az általános utasításokat, és kövesse azokat! Tartsa be az éghető anyagoktól való távolságokat és a tűzvédelmet! A termékbe elegendő égési levegőnek kell áramolnia! A melegvíz-hőcserélővel ellátott terméket csak akkor szabad üzembe helyezni, ha minden biztonsági berendezés működik!						
Kapcsolatfelvételi adatok	ROMOTOP spol. s r.o., Komenského 325, 742 01 Suchdol nad Odrou, Czech Republic www.romotop.com						
Suchdol nad Odrou, 01.06.2024	 Ing. Vladimír Krajček Termék- és innovációs menedzser						


Supplier				ROMOTOP spol. s r.o., Komenského 325, 742 01 Suchdol nad Odrou, Czech Republic			
Applied harmonised standard				ČSN EN 16510-1 ed. 2:2023			
Test report number				30-17258-1-T / 2024-08-16			
Notified body				NBI015, Strojírenský zkušební ústav, s.p., Hudcova 424/56b, 62100 Brno			
Technical parameters for single room heaters for solid fuels							
Model identifier(s)				TELDE 30			
Indirect heating functionality				Yes			
Direct heat output				3,3			kW
Indirect heat output				7,6			kW
Fuel							
				Preferred fuel		Other suitable fuel(s)	
Wood logs with moisture content ≤ 25 %				yes		no	
Compressed wood with moisture content < 12 %				no		no	
Other woody biomass				no		no	
Non-woody biomass				no		no	
Anthracite and dry steam coal				no		no	
Hard coke				no		no	
Low temperature coke				no		no	
Bituminous coal				no		no	
Lignite briquettes				no		no	
Peat briquettes				no		no	
Blended fossil fuel briquettes				no		no	
Other fossil fuel				no		no	
Blended biomass and fossil fuel briquettes				no		no	
Other blend of biomass and solid fuel				no		no	
Characteristics when operating with the preferred fuel only							
Seasonal space heating energy efficiency η_s				69			%
Energy Efficiency Index (EEI)				105			
Item	Symbol	Value	Unit	Item	Symbol	Value	Unit
Heat output				Useful efficiency (NCV as received)			
Nominal heat output	P_{nom}	10,9	kW	Useful efficiency at nominal heat output	$\eta_{th,nom}$	79	%
Part load heat output	P_{part}	[N.A.]	kW	Useful efficiency at part load heat output	$\eta_{th,part}$	[N.A.]	%
Auxiliary electricity consumption				Type of heat output / room temperature control			
At nominal heat output	$e_{l,max}$	[N.A.]	kW	Single stage heat output, no room temperature control			yes
At part load heat output	$e_{l,part}$	[N.A.]	kW	Two or more manual stages, no room temperature control			no
In standby mode	$e_{l,SB}$	[N.A.]	kW	With mechanic thermostat room temperature control			no
				With electronic room temperature control			no
				With electronic room temperature control plus day timer			no
				With electronic room temperature control plus week timer			no
				Other control options			
				Room temperature control, with presence detection			no
				Room temperature control, with open window detection			no
With distance control option			no				
Permanent pilot flame power requirement				Please read and follow the installation and operating instructions! Distances to combustible components and fire protection must be observed! Sufficient combustion air must be able to flow to the fireplace! Heating devices with water technology may only be put into operation if all safety devices are operational and functional!			
Pilot flame power requirement	P_{pilot}	[N.A.]	kW				
Installation and maintenance instructions							
Contact details				ROMOTOP spol. s r.o., Komenského 325, 742 01 Suchdol nad Odrou, Czech Republic www.romotop.com			
Suchdol nad Odrou, 01.06.2024				  Ing. Vladimír Krajčůček Product and Innovation Manager			



Lieferant				ROMOTOP spol. s r.o., Komenského 325, 742 01 Suchdol nad Odrou, Czech Republic						
Angewandte harmonisierte Norm				ČSN EN 16510-1 ed. 2:2023						
Prüfberichtsnummer				30-17258-1-T / 2024-08-16						
Notifizierte Stelle				NB1015, Strojírenský zkušební ústav, s.p., Hudcova 424/56b, 62100 Brno						
Technische Parameter für Einzelraumheizgeräte für feste Brennstoffe										
Modellkennung(en)				TELDE 30						
Indirekte Heizfunktion				Ja						
Direkte Wärmeleistung				3,3		kW				
Indirekte Wärmeleistung				7,6		kW				
Brennstoff										
Brennstoff				Bevorzugter Brennstoff		Sonstige(r) geeignete(r) Brennstoff(e)				
Scheitholz, Feuchtigkeitsgehalt ≤ 25 %				ja		nein				
Pressholz, Feuchtigkeitsgehalt < 12 %				nein		nein				
Sonstige holzartige Biomasse				nein		nein				
Nicht-holzartige Biomasse				nein		nein				
Anthrazit und Trockendampfkohle				nein		nein				
Steinkohlenkoks				nein		nein				
Schwelkoks				nein		nein				
Bituminöse Kohle				nein		nein				
Braunkohlenbriketts				nein		nein				
Torfbriketts				nein		nein				
Briketts aus einer Mischung aus fossilen Brennstoffen				nein		nein				
Sonstige fossile Brennstoffe				nein		nein				
Briketts aus einer Mischung aus Biomasse und fossilen Brennstoffen				nein		nein				
Sonstige Mischung aus Biomasse und festen Brennstoffen				nein		nein				
Eigenschaften beim Betrieb mit dem bevorzugten Brennstoff										
Raumheizungs-Jahresnutzungsgrad η_s				69		%				
Energieeffizienzindex (EEI)				105						
Angabe		Symbol	Wert	Einheit	Angabe		Symbol	Wert	Einheit	
Wärmeleistung				Brennstoff-Wirkungsgrad (auf der Grundlage des NCV)						
Nennwärmeleistung		P_{nom}	10,9	kW	Brennstoff-Wirkungsgrad bei Nennwärmeleistung		$\eta_{th, nom}$	79	%	
Teillastwärmeleistung		P_{part}	[N.A.]	kW	Brennstoff-Wirkungsgrad bei Teillastwärmeleistung		$\eta_{th, part}$	[N.A.]	%	
Hilfsstromverbrauch				Art der Wärmeleistung / Raumtemperaturkontrolle						
Bei Nennwärmeleistung		$e_{l, max}$	[N.A.]	kW	Einstufige Wärmeleistung, keine Raumtemperaturkontrolle				ja	
Bei Teillastwärmeleistung		$e_{l, part}$	[N.A.]	kW	Zwei oder mehr manuelle Stufen, keine Raumtemperaturkontrolle				nein	
Im Bereitschaftszustand		$e_{l, SB}$	[N.A.]	kW	Raumtemperaturkontrolle mittels eines mechanischen Thermostats				nein	
					Mit elektronischer Raumtemperaturkontrolle				nein	
					Mit elektronischer Raumtemperaturkontrolle und Tageszeitregelung				nein	
					Mit elektronischer Raumtemperaturkontrolle und Wochentagsregelung				nein	
				Sonstige Regelungsoptionen						
					Raumtemperaturkontrolle mit Präsenzerkennung				nein	
					Raumtemperaturkontrolle mit Erkennung offener Fenster				nein	
					Mit Fernbedienungsoption				nein	
Leistungsbedarf der Pilotflamme										
Leistungsbedarf der Pilotflamme		P_{pilot}	[N.A.]	kW						
Hinweise zu Installation und Wartung				Bitte lesen und befolgen Sie die Aufstell- und Bedienungsanleitung! Abstände zu brennbaren Bauteilen sowie Brandschutz müssen eingehalten werden! Der Feuerstätte muss ausreichend Verbrennungsluft zuströmen können! Heizgeräte mit Wassertechnik dürfen nur in Betrieb genommen werden, wenn alle Sicherheitseinrichtungen betriebsbereit und funktionsfähig sind!						
Kontaktdaten				ROMOTOP spol. s r.o., Komenského 325, 742 01 Suchdol nad Odrou, Czech Republic www.romotop.com						
				  Ing. Vladimír Krajiček Product und -Innovationleiter						
Suchdol nad Odrou, 01.06.2024										

Fournisseur				ROMOTOP spol. s r.o., Komenského 325, 742 01 Suchdol nad Odrou, Czech Republic			
Norme harmonisée appliquée				ČSN EN 16510-1 ed. 2:2023			
Numéro du rapport d'essai				30-17258-1-T / 2024-08-16			
Organisme notifié				NBI015, Strojírenský zkušební ústav, s.p., Hudcova 424/56b, 62100 Brno			
Paramètres techniques pour les appareils de chauffage individuel à combustible solide							
Référence(s) du modèle				TELDE 30			
Fonction de chauffage indirect				Oui			
Puissance thermique directe				3,3		kW	
Puissance thermique indirecte				7,6		kW	
Combustible			Preferované palivo			Autre(s) combustible(s) admissible(s)	
Bûches de bois ayant un taux d'humidité $\leq 25\%$			oui			non	
Bois comprimé ayant un taux d'humidité $< 12\%$			non			non	
Autre biomasse ligneuse			non			non	
Biomasse non ligneuse			non			non	
Anthracite et charbon maigre			non			non	
Coke de houille			non			non	
Semi-coke			non			non	
Charbon bitumeux			non			non	
Briquettes de lignite			non			non	
Briquettes de tourbe			non			non	
Briquettes constituées d'un mélange de combustibles fossiles			non			non	
Autre combustible fossile			non			non	
Briquettes constituées d'un mélange de biomasse et de combustible fossile			non			non	
Autre mélange de biomasse et de combustible solide			non			non	
Caractéristiques pour une utilisation avec le combustible de référence							
Efficacité énergétique saisonnière pour le chauffage des locaux η_s				69		%	
Indice d'efficacité énergétique (IEE)				105			
Caractéristique	Symbole	Valeur	Unité	Caractéristique	Symbole	Valeur	Unité
Puissance thermique				Rendement utile (PCI brut)			
Puissance thermique nominale	P_{nom}	10,9	kW	Rendement utile à la puissance thermique nominale	$\eta_{th,nom}$	79	%
Puissance thermique partielle	P_{part}	[N.A.]	kW	Rendement utile à la puissance thermique partielle	$\eta_{th,part}$	[N.A.]	%
Consommation d'électricité auxiliaire				Type de contrôle de la puissance thermique / de la température de la pièce			
À la puissance thermique nominale	eI_{max}	[N.A.]	kW	Contrôle de la puissance thermique à un palier, pas de contrôle de la température de la pièce			oui
À la puissance thermique partielle	eI_{part}	[N.A.]	kW	Contrôle à deux ou plusieurs paliers manuels, pas de contrôle de la température de la pièce			non
En mode veille	eI_{SB}	[N.A.]	kW	Contrôle de la température de la pièce avec thermostat mécanique			non
				Contrôle électronique de la température de la pièce			non
				Contrôle électronique de la température de la pièce et programmeur journalier			non
				Contrôle électronique de la température de la pièce et programmeur hebdomadaire			non
				Autres options de contrôle			
				Contrôle de la température de la pièce, avec détecteur de présence			non
				Contrôle de la température de la pièce, avec détecteur de fenêtre ouverte			non
Contrôle à distance			non				
Puissance requise par la veilleuse permanente				Veuillez lire attentivement les instructions d'installation et d'utilisation et respecter les! Les distances par rapport aux éléments combustibles et la protection contre le feu doivent être respectées! L'air de combustion doit circuler en quantité suffisante dans le produit! Le produit échangeur d'eau chaude ne doit être mis en service que si tous les dispositifs de sécurité sont fonctionnels!			
Puissance requise par la veilleuse	P_{pilot}	[N.A.]	kW				
Instructions d'installation et d'entretien							
Coordonnées de contact				ROMOTOP spol. s r.o., Komenského 325, 742 01 Suchdol nad Odrou, Czech Republic www.romotop.com			
Suchdol nad Odrou, 01.06.2024				  Ing. Vladimír Krajiček Directeur produits et innovation			

Fornitore				ROMOTOP spol. s r.o., Komenského 325, 742 01 Suchdol nad Odrou, Czech Republic			
Norme armonizzate applicate				ČSN EN 16510-1 ed. 2:2023			
Numero del rapporto di prova				30-17258-1-T / 2024-08-16			
Organismo notificato				NB1015, Strojírenský zkušební ústav, s.p., Hudcova 424/56b, 62100 Brno			
Parametri tecnici per riscaldatori monoblocco per combustibili solidi							
Identificativo del modello				TELDE 30			
Funzionalità di riscaldamento indiretto				SI			
Potenza termica diretta				3,3		kW	
Potenza termica indiretta				7,6		kW	
Combustibile							
Combustibile preferito				Altri combustibili idonei			
Ceppi di legno con tenore di umidità $\leq 25\%$				si		no	
Legno compresso con tenore di umidità $< 12\%$				no		no	
Altra biomassa legnosa				no		no	
Biomassa non legnosa				no		no	
Antracite e carbone secco				no		no	
Coke metallurgico				no		no	
Coke a bassa temperatura				no		no	
Carbone bituminoso				no		no	
Mattonelle di lignite				no		no	
Mattonelle di torba				no		no	
Mattonelle di miscela di combustibile fossile				no		no	
Altro combustibile fossile				no		no	
Mattonelle di miscela di biomassa e combustibile fossile				no		no	
Altra miscela di biomassa e combustibile solido				no		no	
Caratteristiche quando l'apparecchio è in funzione unicamente con il combustibile preferito							
Efficienza energetica stagionale del riscaldamento d'ambiente η_b				69		%	
Indice di efficienza energetica (EEI)				105			
Voce	Simbolo	Valore	Unità	Voce	Simbolo	Valore	Unità
Potenza termica				Efficienza utile (NCV ricevuto)			
Potenza termica nominale	P_{nom}	10,9	kW	Efficienza utile alla potenza termica nominale	$\eta_{th,nom}$	79	%
Potenza termica parziale	P_{part}	[N.A.]	kW	Efficienza utile alla potenza termica parziale	$\eta_{th,part}$	[N.A.]	%
Consumo ausiliario di energia elettrica				Tipo di potenza termica / controllo della temperatura ambiente			
Alla potenza termica nominale	$e_{l,max}$	[N.A.]	kW	Potenza termica a fase unica senza controllo della temperatura ambiente	si		
Alla potenza termica parziale	$e_{l,part}$	[N.A.]	kW	Due o più fasi manuali senza controllo della temperatura ambiente	no		
In modo stand-by	$e_{l,SB}$	[N.A.]	kW	Con controllo della temperatura ambiente tramite termostato meccanico	no		
				Con controllo elettronico della temperatura ambiente	no		
				Con controllo elettronico della temperatura ambiente e temporizzatore giornaliero	no		
				Con controllo elettronico della temperatura ambiente e temporizzatore settimanale	no		
				Altre opzioni di controllo			
				Controllo della temperatura ambiente con rilevamento di presenza	no		
				Controllo della temperatura ambiente con rilevamento di finestre aperte	no		
				Con opzione di controllo a distanza	no		
Potenza necessaria per la fiamma pilota permanente							
Potenza necessaria per la fiamma pilota	P_{pilot}	[N.A.]	kW				
Istruzioni per l'installazione e la manutenzione				Leggere attentamente e seguire le istruzioni generali! Rispettare le distanze dai materiali combustibili e dalla protezione antincendio! Nel prodotto deve affluire una quantità sufficiente di aria di combustione! Lo scambiatore di calore per acqua calda può essere messo in funzione solo se tutti i dispositivi di sicurezza sono funzionanti!			
Contatti				ROMOTOP spol. s r.o., Komenského 325, 742 01 Suchdol nad Odrou, Czech Republic www.romotop.com			
Suchdol nad Odrou, 01.06.2024				  Ing. Vladimír Krajčůček Responsabile sviluppo e innovazione prodotti			

Dobavitelj				ROMOTOP spol. s r.o., Komenského 325, 742 01 Suchdol nad Odrou, Czech Republic			
Uporabljeni harmonizirani standard				ČSN EN 16510-1 ed. 2:2023			
Številka poročila o preskusu				30-17258-1-T / 2024-08-16			
Priglašeni organ				NBI015, Strojírenský zkušební ústav, s.p., Hudcova 424/56b, 62100 Brno			
Tehnični parametri enosobnih grelnikov na trda goriva							
Številka in oznaka modela				TELDE 30			
Funkcionalnost posrednega ogrevanja				Da			
Neposredna toplotna moč				3,3		kW	
Posredna toplotna moč				7,6		kW	
Gorivo				Prednostno gorivo		Druga primerna goriva	
Lesena polena z vsebnostjo vlage $\leq 25\%$				da		ne	
Stisnjen les z vsebnostjo vlage $< 12\%$				ne		ne	
Druga lesna biomasa				ne		ne	
Nelesna biomasa				ne		ne	
Suhi in antracitni premog				ne		ne	
Trdi koks				ne		ne	
Nizkotemperaturni koks				ne		ne	
Bitumenski premog				ne		ne	
Briketi iz lignita				ne		ne	
Šotni briketi				ne		ne	
Mešani briketi iz fosilnih goriv				ne		ne	
Druga fosilna goriva				ne		ne	
Briketi iz mešanice biomase in fosilnih goriv				ne		ne	
Druge mešanice biomase in trdnih goriv				ne		ne	
Lastnosti pri obratovanju, samo pri uporabi prednostnega goriva							
Sezonska energetska učinkovitost pri ogrevanju prostorov η_s				69		%	
Indeks energetske učinkovitosti (EEI)				105			
Postavka	Simbol	Vrednost	Enota	Postavka	Simbol	Vrednost	Enota
Toplotna moč				Koristni izkoristek (NCV kot prejeto)			
Nazivna toplotna moč	P_{nom}	10,9	kW	Koristni izkoristek pri nazivni toplotni moči	$\eta_{th,nom}$	79	%
Toplotna moč pri delni obremenitvi	P_{part}	[N.S.]	kW	Koristni izkoristek pri delni obremenitvi toplotne moči	$\eta_{th,part}$	[N.S.]	%
Dodatna poraba električne energije				Vrsta toplotne moči / regulacija sobne temperature			
Pri nazivni toplotni moči	$e_{l,max}$	[N.S.]	kW	Enostopenjska toplotna moč, brez regulacije sobne temperature			
Pri delni obremenitvi toplotne moči	$e_{l,part}$	[N.S.]	kW	Dve ali več stopenj z ročno nastavitvijo, brez nadzora sobne temperature			
V stanju pripravljenosti	$e_{l,SB}$	[N.S.]	kW	Z mehanskim termostatom za nadzor sobne temperature			
				Z elektronskim nadzorom sobne temperature			
				Z elektronskim nadzorom sobne temperature in dnevnim časovnikom			
				Z elektronskim nadzorom sobne temperature in tedenskim časovnikom			
				Druge možnosti nadzora			
				Nadzor sobne temperature z zaznavanjem prisotnosti			
				Nadzor sobne temperature z zaznavo odprtega okna			
				Z možnostjo nadzora razdalje			
Zahteva za stalno moč pilotnega plamena							
Zahtevana moč pilotnega plamena	P_{pilot}	[N.S.]	kW				
Navodila za namestitev in vzdrževanje				Preberite in upoštevajte navodila za uporabo in za namestitev! Predpisane varnostne razdalje in razdalje do gorljivih komponent je potrebno upoštevati! Zadostna količina zraka mora biti dovedena do ognja v kaminu! Ogrevalne naprave s tehnologijo vode je dovoljeno zagnati le, ko vse varnostne naprave brezhibno delujejo!			
Kontaktne podatki				ROMOTOP spol. s r.o., Komenského 325, 742 01 Suchdol nad Odrou, Czech Republic www.romotop.com			
Suchdol nad Odrou, 01.06.2024				  Ing. Vladimír Krajiček Produktni in inovativni vodja			

Toimittaja		ROMOTOP spol. s r.o., Komenského 325, 742 01 Suchdol nad Odrou, Czech Republic									
Sovellettu yhdenmukaistettu standardi		ČSN EN 16510-1 ed. 2:2023									
Testiraportin numero		30-17258-1-T / 2024-08-16									
Ilmoitettu laitos		NB1015, Strojírenský zkušební ústav, s.p., Hudcova 424/56b, 62100 Brno									
Kiinteitä polttoaineita käyttävien yhden huoneen lämmittimien tekniset tiedot											
Mallin tunniste(et)		TELDE 30									
Epäsuora lämmitys		Kyllä									
Suora lämmöntuotto		3,3				kW					
Epäsuora lämmöntuotto		7,6				kW					
Polttoaine		Suosittelava polttoaine			Muu(t) sopiva(t) polttoaine(et)						
Puuhalot, joiden kosteuspitoisuus on $\leq 25\%$		Kyllä			Ei						
Puristepuu, jonka kosteuspitoisuus on $< 12\%$		Ei			Ei						
Muu puubiomassa		Ei			Ei						
Muu kuin puupohjainen biomassa		Ei			Ei						
Antrasiitti ja kuiva höyryhiili		Ei			Ei						
Kivihiilikoksi		Ei			Ei						
Matalan lämpötilan koksi		Ei			Ei						
Bitumihiili		Ei			Ei						
Ruskohiilipuriste		Ei			Ei						
Turvebriketti		Ei			Ei						
Fossiilisten polttoaineiden seosbriketti		Ei			Ei						
Muu fossiilinen polttoaine		Ei			Ei						
Biomassaa ja fossiilisia polttoaineita sisältävä seosbriketti		Ei			Ei						
Muu biomassan ja kiinteän polttoaineen seos		Ei			Ei						
Ominaisuudet, kun käytetään ainoastaan ensisijaista polttoainetta											
Tilojen kausilämmityksen energiatehokkuus η_b		69				%					
Energiatehokkuusindeksi (EEI)		105									
Kohde	Symboli	Arvo	Yksikkö	Kohde	Symboli	Arvo	Yksikkö				
Heat output				Hyötytehokkuus (NCV)							
Nimellinen lämmöntuotto	P_{nom}	10,9	kW	Hyötytehokkuus nimellislämpöteholla	$\eta_{th, nom}$	79	%				
Lämmöntuotto osakuormalla	P_{part}	Ei sov.	kW	Hyötytehokkuus osalämpöteholla	$\eta_{th, part}$	Ei sov.	%				
Apulaitteiden virrankulutus				Lämmöntuoton tyyppi / huonelämpötilan säätö							
Nimellisellä lämmöntuotolla	$e_{l, max}$	Ei sov.	kW	Yksivaiheinen lämmöntuotto, ei huonelämpötilan säätöä	Kyllä						
Lämmöntuotto osakuormalla	$e_{l, part}$	Ei sov.	kW	Kaksi tai useampaa manuaalista vaihetta, ei huonelämpötilan säätöä	Ei						
Valmiustilassa	$e_{l, SB}$	Ei sov.	kW	Mekaanisella termostaattilla varustettu huoneen lämpötilan säätö	Ei						
				Elektroninen huoneen lämpötilan säätö				Ei			
				Elektroninen huoneen lämpötilan säätö ja päiväajastin				Ei			
				Elektroninen huoneen lämpötilan säätö ja viikkoajastin				Ei			
				Muut ohjausvaihtoehdot							
				Huonelämpötilan säätö läsnäolotunnistuksella				Ei			
				Huonelämpötilan säätö avoimen ikkunan tunnistuksella				Ei			
Etäohjauksella				Ei							
Pysyvän sytytysliekin tehontarve											
Sytytysliekin tehontarve	P_{pilot}	Ei sov.	kW								
Asennus- ja huolto-ohjeet				Lue ja noudata asennus- ja käyttöohjeita! Suojaetäisyyksiä palaviin materiaaleihin ja paloturvallisuusohjeita on noudatettava! Tulisijaan on oltava riittävä korvausilmavirtaus! Vesitakan saa ottaa käyttöön vain, jos kaikki turvalaitteet on asennettu ja ne toimivat!							
Yhteystiedot				ROMOTOP spol. s r.o., Komenského 325, 742 01 Suchdol nad Odrou, Tšekki www.romotop.com							
Suchdol nad Odrou, 01.06.2024				 <p>Ing. Vladimír Krajiček Tuote- ja innovaatiopäällikkö</p>							

Tarnija				ROMOTOP spol. s r.o., Komenského 325, 742 01 Suchdol nad Odrou, Tšehhi Vabariik							
Rakendatud harmoneeritud standard				ČSN EN 16510-1 ed. 2:2023							
Testiraporti number				30-17258-1-T / 2024-08-16							
Määratud katselabor				NBI015, Strojírenský zkušební ústav, s.p., Hudcova 424/56b, 62100 Brno							
Ruumi kütmiseks ettenähtud tahkekütuse kütteseadme tehnilised omadused											
Mudeli tunnus(ed)				TELDE 30							
Kaudne küttefunktsioon				Jah							
Otsene soojusvõimsus				3,3		kW					
Kaudne soojusvõimsus				7,6		kW					
Kütus				Eelistatud kütus		Muud sobivad kütused					
Halupuud niiskusesisaldusega < 25 %				jah		ei					
Pressitud puit niiskusesisaldusega < 12 %				ei		ei					
Muu puidu biomass				ei		ei					
Muu biomass				ei		ei					
Antratsiit ja kuiv kivisüsi				ei		ei					
Kõva koks				ei		ei					
Madala temperatuuri koks				ei		ei					
Bituumenkivisüsi				ei		ei					
Pruunsöe briketid				ei		ei					
Turba briketid				ei		ei					
Segatud fossiilkütuse briketid				ei		ei					
Muud fossiilkütused				ei		ei					
Segatud biomass ja fossiilkütuse briketid				ei		ei					
Muu biomassi ja tahkekütuse segu				ei		ei					
Omadused ainult eelistatud kütuse kasutamisel											
Kütmise sesoonne energiatõhusus η_s				69		%					
Energiatõhususe indeks (EEI)				105							
Kirjeldus	Sümbol	Väärtus	Ühik	Kirjeldus	Sümbol	Väärtus	Ühik				
Soojusvõimsus				Kasutegur (NCV)							
Nimivõimsus	P_{nom}	10,9	kW	Kasutegur nimivõimsusel	$\eta_{th,nom}$	79	%				
Osaline võimsus	P_{part}	Ei kohaldata	kW	Kasutegur osalisel võimsusel	$\eta_{th,part}$	Ei kohaldata	%				
Lisaseadme energiatarve				Soojusvõimsuse tüüp / ruumi temperatuuri juhtimine							
Nimivõimsuse juures	$e_{l,max}$	Ei kohaldata	kW	Üheastmeline soojusvõimsus, ruumi temperatuuri ei saa reguleerida	jah						
Osalise võimsuse juures	$e_{l,part}$	Ei kohaldata	kW	Üks või kaks astet manuaalselt, ruumi temperatuuri ei saa reguleerida	ei						
Ooterežiimil	$e_{l,SB}$	Ei kohaldata	kW	Ruumi temperatuuri reguleerimine mehaanilise termostaadi abil	ei						
				Elektrooniline ruumi temperatuuri reguleerimine				ei			
				Elektrooniline ruumi temperatuuri reguleerimine pluss päeva taimer				ei			
				Elektrooniline ruumi temperatuuri reguleerimine pluss nädala taimer				ei			
				Muud reguleerimisvõimalused							
				Ruumi temperatuuri reguleerimine liikumise avastamisel				ei			
Ruumi temperatuuri reguleerimine lahtise akna avastamisel				ei							
Kaugjuhtimine				ei							
Leegi püsiva võimsuse nõue											
Leegi püsiva võimsuse nõue	P_{pilot}	Ei kohaldata	kW								
Paigaldus- ja kasutusjuhend				Palume lugeda ja järgida paigaldus- ja kasutusjuhendit! Kaugusi põlevatest komponentidest ja tulekaitset tuleb arvestada! Koldesse peab pääsema piisaval hulgal põlemisõhku! Veetehnoloogiaga kütteseadmeid tohib kasutada ainult juhul, kui kõik ohutusseadmed on kasutusel ja töökorras!							
Kontaktandmed				ROMOTOP spol. s r.o., Komenského 325, 742 01 Suchdol nad Odrou, Tšehhi Vabariik www.romotop.com							
Suchdol nad Odrou, 01.06.2024				  Insener Vladimir Krajiček Toote- ja innovatsioonijuht							